

ΕΛΛΗΝΙΚΗ ΔΗΜΟΚΡΑΤΙΑ  
ΔΗΜΟΣ ΒΕΡΟΙΑΣ  
ΔΙΕΥΘΥΝΣΗ ΤΕΧΝΙΚΩΝ ΥΠΗΡΕΣΙΩΝ  
ΤΜΗΜΑ ΤΕΧΝΙΚΟ & ΣΥΝΤΗΡΗΣΗΣ ΕΡΓΩΝ

ΚΑΤΑΣΚΕΥΗ ΜΕΤΑΛΛΙΚΩΝ ΚΕΡΚΙΔΩΝ ΣΤΟ ΓΗΠΕΔΟ ΑΓΙΟΥ ΓΕΩΡΓΙΟΥ

ΑΡΙΘΜΟΣ ΕΡΓΟΥ : 1/2018

ΣΧΕΔΙΟ ΑΣΦΑΛΕΙΑΣ ΚΑΙ ΥΓΕΙΑΣ  
ΣΑΥ



0 Προϊοτα  
Handwritten signature



BOYTIAM...  
M...  
O ΔΙΕΚΟΝΤΗΣ ΤΕΧΝΙΚΩΝ ΥΠΗΡΕΣΙΩΝ

## **ΠΕΡΙΕΧΟΜΕΝΑ**

### **ΕΙΣΑΓΩΓΗ**

1. ΓΕΝΙΚΑ ΣΤΟΙΧΕΙΑ ΤΟΥ ΕΡΓΟΥ
2. ΣΥΝΤΟΜΗ ΤΕΧΝΙΚΗ ΠΕΡΙΓΡΑΦΗ ΤΟΥ ΕΡΓΟΥ
3. ΟΡΓΑΝΩΣΗ ΕΡΓΟΤΑΞΙΟΥ
  - 3.1 ΥΠΑΡΧΟΝΤΑ ΔΙΚΤΥΑ ΟΚΩ
  - 3.2 ΠΕΡΙΦΡΑΞΗ - ΦΥΛΑΞΗ ΕΡΓΟΤΑΞΙΟΥ
  - 3.3 ΧΩΡΟΙ ΥΓΙΕΙΝΗΣ ΚΑΙ ΥΓΕΙΟΝΟΜΙΚΟΣ ΕΞΟΠΛΙΣΜΟΣ
  - 3.4 ΚΥΚΛΟΦΟΡΙΑ ΠΕΖΩΝ ΚΑΙ ΟΧΗΜΑΤΩΝ ΕΝΤΟΣ ΤΟΥ ΕΡΓΟΤΑΞΙΟΥ
4. ΑΝΑΛΥΣΗ ΕΡΓΑΣΙΩΝ ΣΕ ΦΑΣΕΙΣ
5. ΟΔΗΓΙΕΣ ΑΣΦΑΛΟΥΣ ΕΡΓΑΣΙΑΣ
6. ΓΕΝΙΚΟΙ ΚΑΝΟΝΕΣ ΑΣΦΑΛΕΙΑΣ ΕΡΓΟΤΑΞΙΟΥ
7. ΟΡΓΑΝΩΣΗ ΑΣΦΑΛΕΙΑΣ - ΑΡΜΟΔΙΟΤΗΤΕΣ
  - 7.1 ΣΥΝΤΟΝΙΣΜΟΣ ΑΝΑΔΟΧΟΥ - ΥΠΕΡΓΟΛΑΒΩΝ
  - 7.2 ΕΝΗΜΕΡΩΣΗ ΠΡΟΣΩΠΙΚΟΥ
  - 7.3 ΕΚΠΑΙΔΕΥΣΗ ΠΡΟΣΩΠΙΚΟΥ
  - 7.4 ΔΙΑΧΕΙΡΙΣΗ ΑΤΥΧΗΜΑΤΩΝ
  - 7.5 ΔΥΣΜΕΝΕΙΣ ΚΑΙΡΙΚΕΣ ΣΥΝΘΗΚΕΣ
  - 7.6 ΣΗΜΑΝΣΗ ΑΣΦΑΛΕΙΑΣ
  - 7.7 ΥΓΙΕΙΝΗ

### **ΠΑΡΑΡΤΗΜΑΤΑ**

- ΠΑΡΑΡΤΗΜΑ 1: ΠΕΡΙΕΧΟΜΕΝΑ ΦΑΡΜΑΚΕΙΟΥ  
ΠΑΡΑΡΤΗΜΑ 2: ΣΗΜΑΤΑ ΑΣΦΑΛΕΙΑΣ  
ΠΑΡΑΡΤΗΜΑ 3: ΧΡΟΝΟΔΙΑΓΡΑΜΜΑ ΕΚΤΕΛΕΣΗΣ ΕΡΓΟΥ  
ΠΑΡΑΡΤΗΜΑ 4: ΜΕΛΕΤΗ ΚΑΤΑΣΚΕΥΗΣ ΙΚΡΙΩΜΑΤΩΝ

## **ΕΙΣΑΓΩΓΗ**

Το παρόν ΣΑΥ συντάχθηκε σύμφωνα με τις προβλέψεις του ΠΔ 305/1996 «Ελάχιστες προδιαγραφές για ασφάλεια και υγεία που πρέπει να εφαρμόζονται στα προσωρινά ή κινητά εργοτάξια σε συμμόρφωση με την οδηγία 92/57/ΕΟΚ.», ΦΕΚ 212<sup>Α</sup>, 29/8/1996 και αποσκοπεί στην πρόληψη των κινδύνων κατά την κατασκευή του έργου.

Οι προβλέψεις του παρόντος ΣΑΥ στηρίζονται:

Στην Ελληνική Νομοθεσία (Νομοθετήματα που αφορούν στην Υγιεινή και Ασφάλεια των εργαζομένων γενικά, αλλά και Νομοθετήματα που αφορούν στην Ασφάλεια για τα τεχνικά έργα και τις εργασίες που εκτελούνται σε αυτά).

Σε προδιαγραφές εξοπλισμού που είναι απαραίτητος για την εκτέλεση του έργου.

Σε προδιαγραφές υλικών που πρόκειται να ενσωματωθούν στο έργο.

Στην καλή πρακτική, σύμφωνα με τους κανόνες των διεθνών προτύπων, της εμπειρίας και τέχνης.

Με βάση την ισχύουσα αναθεώρηση του ΣΑΥ κατά τη διάρκεια του έργου, ο Συντονιστής Ασφάλειας κατά την εκτέλεση του έργου πρέπει να ενημερώσει τους επικεφαλής των συνεργείων, ώστε οι τελευταίοι να μεριμνήσουν για την εφαρμογή των προβλέψεων του ΣΑΥ από τα συνεργεία τους.

Σημειώνεται ότι η εφαρμογή της Ελληνικής Νομοθεσίας για την Ασφάλεια και Υγεία των εργαζομένων ελέγχεται από το αρμόδιο Κέντρο Πρόληψης Επαγγελματικού Κινδύνου.

### **ΠΡΟΣΟΧΗ**

Το παρόν ΣΑΥ σε καμία περίπτωση δεν υποκαθιστά την Ελληνική Νομοθεσία.

## ΠΟΛΙΤΙΚΗ ΑΣΦΑΛΕΙΑΣ

Πολιτική και δέσμευση της εταιρείας μας είναι η επίτευξη και διατήρηση ασφαλών συνθηκών εργασίας σε όλες τις δραστηριότητές της.

Για να υλοποιήσουμε την πολιτική μας προσπαθούμε να:

- αναγνωρίζουμε και προλαμβάνουμε όλους τους κινδύνους που προέρχονται από τις εργασίες στα πλαίσια των δραστηριοτήτων μας,
- συνεργαζόμαστε με το προσωπικό μας για θέματα ασφάλειας,
- παρέχουμε και διατηρούμε τον εξοπλισμό μας ασφαλή,
- διασφαλίζουμε τον ασφαλή χειρισμό των υλικών,
- ενημερώνουμε, εκπαιδεύουμε και επιβλέπουμε το προσωπικό μας,
- διασφαλίζουμε ότι το προσωπικό μας είναι κατάλληλο για την εργασία που εκτελεί,
- αναθεωρούμε τα αναποτελεσματικά μέτρα ασφάλειας,

ώστε να προλαμβάνουμε τα εργατικά ατυχήματα και ασθένειες και να διατηρούμε ασφαλείς συνθήκες εργασίας για το προσωπικό μας.

Η εταιρεία μας πιστεύει ότι και το προσωπικό που εργάζεται σε αυτή θα συμμετέχει στην υλοποίηση της πολιτικής της αναλαμβάνοντας με υπευθυνότητα το μερίδιο της ευθύνης που του αντιστοιχεί.

Για την Εταιρεία

Ημερομηνία

## **1. ΓΕΝΙΚΑ ΣΤΟΙΧΕΙΑ ΤΟΥ ΕΡΓΟΥ**

### **ΕΡΓΟ**

ΚΑΤΑΣΚΕΥΗ ΜΕΤΑΛΛΙΚΩΝ ΚΕΡΚΙΔΩΝ ΣΤΟ ΓΗΠΕΔΟ ΑΓΙΟΥ ΓΕΩΡΓΙΟΥ

### **ΕΙΔΟΣ ΕΡΓΟΥ ΚΑΙ ΧΡΗΣΗ ΑΥΤΟΥ**

Μεταλλικές κερκίδες αθλητικού γηπέδου

### **ΠΕΡΙΟΧΗ ΕΡΓΟΥ**

Αγ. Γεώργιος Ημαθίας

### **ΠΡΟΣΒΑΣΗ ΣΤΟ ΕΡΓΟ**

οδοί καλής βατότητας

### **ΑΡΙΘΜΟΣ ΑΔΕΙΑΣ**

64/2012

### **ΚΥΡΙΟΣ ΤΟΥ ΕΡΓΟΥ**

Δήμος Βέροιας

### **ΜΕΛΕΤΗΤΗΣ**

**Ο συντονιστής ασφαλείας κατά την εκπόνηση της μελέτης**

**Ο ανάδοχος**

**Ο συντονιστής ασφαλείας κατά την εκτέλεση τού έργου**

### **ΑΡΜΟΔΙΟ ΚΕΠΕΚ**

ΚΕΠΕΚ Μακεδονίας - Θράκης / ΤΤΥΕ: Ημαθίας / Εδρα: Βέροια

## **2. ΣΥΝΤΟΜΗ ΤΕΧΝΙΚΗ ΠΕΡΙΓΡΑΦΗ ΤΟΥ ΕΡΓΟΥ**

Η τεχνική περιγραφή που ακολουθεί είναι σύντομη και παρατίθεται για την ευκολότερη κατανόηση του έργου από τον αναγνώστη του ΣΑΥ. Η τεχνική περιγραφή δεν υποκαθιστά και δεν υπερισχύει της τεχνικής περιγραφής κάθε επιμέρους μελέτης του έργου.

### **ΣΗΜΕΙΩΣΗ**

Σε περίπτωση που ακολουθήσουν τροποποιήσεις της μελέτης κατά τη διάρκεια των εργασιών, ο Συντονιστής Ασφάλειας κατά την εκτέλεση του έργου οφείλει να ενημερώσει την παρούσα σύντομη τεχνική περιγραφή, ώστε να ανταποκρίνεται στα πραγματικά δεδομένα.

Η παρούσα τεχνική περιγραφή αφορά την διαμόρφωση του υπάρχοντος γηπέδου που βρίσκεται στην Τοπική Κοινότητα Αγίου Γεωργίου του Δήμου Βέροιας και συγκεκριμένα την κατασκευή κερκίδων, στεγάστρου και περίφραξη του χώρου του γηπέδου ποδοσφαίρου.

Αναλυτικότερα θα γίνουν οι παρακάτω εργασίες:

### **1. ΜΕΤΑΛΛΙΚΟ ΣΤΕΓΑΣΤΡΟ, ΜΕΤΑΛΛΙΚΗ ΚΕΡΚΙΔΑ & ΚΑΘΙΣΜΑΤΑ**

Το μεταλλικό στέγαστρο επιφάνειας 170μ<sup>2</sup> περίπου, κατασκευάζεται για να στεγάσει τη νέα μεταλλική κερκίδα του γηπέδου ποδοσφαίρου. Η κερκίδα έχει εξωτερικές διαστάσεις σε κάτοψη 6,50μ πλάτος, 20,00μ. μήκος και το ύψος της είναι 3.96μ. Το στέγαστρο έχει διαστάσεις σε κάτοψη περίπου 7,20μ. πλάτος και 22,00μ μήκος ενώ το ελάχιστο ύψος του είναι 6,50μ.

#### **A. ΜΕΤΑΛΛΙΚΟ ΣΤΕΓΑΣΤΡΟ ΚΕΡΚΙΔΩΝ**

Αφορά την τοποθέτηση ενός μεταλλικού στεγάστρου στο γήπεδο Αγίου Γεωργίου

##### **A1. Μεταλλική κατασκευή**

Το στέγαστρο θα είναι στατικό ανεξάρτητο των κερκίδων. Θα αποτελείται από έξι κύριους φορείς με αξονική απόσταση 4,40 μ. Κάθε κύριος φορέας θα είναι ένας πρόβολος και θα αποτελείται από οριζόντια δοκό που στηρίζεται σε υποσύλωμα. Οι κύριοι φορείς κατασκευάζονται με πρότυπες μεταλλικές διατομές από χάλυβα ποιότητας Fe 360 (S235), που θα πληρεί τις διατάξεις του Ευροκώδικα 3 και τον Αντισεισμικό Κανονισμό σύμφωνα με τα κατασκευαστικά σχέδια και την στατική μελέτη. Οι δοκοί των κυρίων φορέων συνδέονται μεταξύ τους με οριζόντιους και κατακόρυφους διαμήκεις αντιανέμιους ειδικούς συνδέσμους.

##### **A2. Βαφή μεταλλικών στοιχείων**

Μετά την κατασκευή όλων των στοιχείων μέσα στο εργοστάσιο και πριν τη μεταφορά τους στον τόπο του έργου αυτά θα καθαριστούν με επιμέλεια και θα χρωματισθούν. Ο καθαρισμός θα είναι πλήρης και θα γίνει με χημικά και μηχανικά μέσα ώστε να ελευθερωθούν όλες οι επιφάνειες από ακαθαρσίες (λάδια, γράσα, κλπ.) και σκουριά. Ιδιαίτερη επιμέλεια θα δοθεί στον καθαρισμό στοιχείων που είναι δύσκολα προσπελάσιμα όπως πολύπλοκοι κόμβοι, κενά μεταξύ ελασμάτων κλπ. Μετά από τον καθαρισμό κάθε στοιχείου, θα ακολουθήσει βαφή σε δύο στρώσεις

βαφή με δύο στρώσεις ελαιοχρώματος.

Η βαφή τους μπορεί να γίνει με αλκυδικά, εποξικά ή πολυουρεθανικά χρώματα επιλογής της Υπηρεσίας. Τα παραπάνω ισχύουν για όλες τις μη γαλβανισμένες μεταλλικές επιφάνειες, συμπεριλαμβανομένων και των μεταλλικών σκότιων και ποταμών.

Ιδιαίτερη προσοχή θα δοθεί στα σημεία συγκόλλησης και προσαρμογής.

Τυχόν βλάβες στην επιφανειακή προστασία κατά τη διάρκεια της μεταφοράς ή και της ανέγερσης θα αποκατασταθούν πλήρως. Επίσης θα καλυφθούν οι κοχλίες και τα περικόχλια όλων των συνδέσεων όπως ορίζεται στο κεφάλαιο περί χρωματισμών.

### **A3. Θεμελίωση**

Το μεταλλικό στέγαστρο θα θεμελιωθεί με επιφανειακή θεμελίωση σε βάθος περίπου 1,50μ. Η θεμελίωση γίνεται από οπλισμένο σκυρόδεμα με πεδιλοδοκούς. Το πλάτος του πυθμένα εκσκαφής προσδιορίζεται με την παραδοχή διανομής των τάσεων υπό γωνία 45'.

### **A4. Τοποθέτηση - ανέγερση**

Τα στοιχεία του μεταλλικού φορέα αφού διαμορφωθούν στο εργοστάσιο μεταφέρονται και συναρμολογούνται στον τόπο του έργου με κοχλιωτές συνδέσεις. Κατά τη διάρκεια της ανέγερσης, οι κύριοι φορείς θα εξασφαλίζονται έναντι πλευρικής αστάθειας με χιαστί συνδέσμους. Κατά την κατασκευή του έργου θα ληφθούν όλα τα απαιτούμενα μέτρα για την ασφάλεια των ανθρώπων και εγκαταστάσεων τόσο μέσα στο εργοτάξια όσο και εκτός αυτού.

### **A5. Επικάλυψη στεγάστρου**

Η κατασκευή θα αποτελείται από θερμομονωτικά τραπεζοειδή πάνελ πολυουρεθάνης. Η εξωτερική επιφάνεια τους αποτελείται από λαμαρίνα από επιψευδαργυρωμένο χάλυβα πάχους 0,50mm, άβαφο ή βαμμένο σε χρώματα όπως κόκκινο, κρεμ, πράσινο, μπλε, γαλάζιο και λευκό. Η εσωτερική επιφάνεια αποτελείται από λαμαρίνα γαλβανιζέ σε λευκό χρώμα πάχους 0,50mm. Τα τραπεζοειδή πάνελ οροφής διατίθενται σε όλους τους δυνατούς συνδυασμούς χαλυβδοελασμάτων και αλουμινίου και στις παρακάτω διαστάσεις πάχους πολυουρεθάνης 50mm.

### **A6. Ρύσεις και υδροροές του στεγάστρου**

Τα όμβρια του κεκλιμένου στεγάστρου συλλέγονται στο χαμηλότερο τμήμα του, όπου υπάρχει οριζόντιος υδροσυλλέκτης από γαλβανισμένη λαμαρίνα. Στη συνέχεια οδηγούνται στις υδροροές οι οποίες βρίσκονται στα ακραία υποστυλώματα και καταλήγουν στο κανάλι απορροής ομβρίων.

## **B. ΛΥΟΜΕΝΗ ΤΥΠΟΠΟΙΗΜΕΝΗ ΚΕΡΚΙΔΑ**

Παραπλεύρως του γηπέδου θα τοποθετηθεί λυόμενη κερκίδα χωρητικότητας 280 θέσεων, η οποία θα είναι τυποποιημένης κατασκευής (βιομηχανικό προϊόν).

### **B1. Διαστάσεις**

Οι διαστάσεις της μεταλλικής κερκίδας θα είναι μήκους 20,00μ., πλάτους 6,50μ. και μέγιστου ύψους

## **B2. Διάταξη κερκίδας**

Η πρώτη βαθμίδα θα βρίσκεται σε ύψος 1,30μ. από το έδαφος και η υψομετρική διαφορά μεταξύ των διαδοχικών βαθμίδων θα είναι 0,38μ., το δε πλάτος κάθε βαθμίδας θα είναι 0,75μ. Ο αριθμός των βαθμίδων και η μορφή τους φαίνονται στα σχέδια της μελέτης.

## **B3. Υλικά κατασκευής**

Ο σκελετός της κατασκευής θα είναι μεταλλικός από χάλυβα τύπου St 37,2. Τα υλικά κατασκευής του μεταλλικού σκελετού φαίνονται αναλυτικά στα σχέδια της μελέτης.

Ο κύριος φορέας θα αποτελείται από μεταλλικά πλαίσια. Τα μεταλλικά αυτά πλαίσια (κολώνες) θα είναι με διατομή τύπου HEA 140 και ο δε πλαγιοφορέας τους θα κατασκευασθεί με υψίκορμους δοκούς διατομής IPE 140. Εκτός των κυρίων αυτών στοιχείων θα τοποθετηθούν ενδιάμεσοι σύνδεσμοι είτε αρθρωτοί είτε πακτωμένοι με σκοπό αφενός να μειώσουν τα μήκη λυγισμού τόσο των στηλών όσο και του πλαγιοφορέα και αφ' ετέρου να περιορίσουν εντός των επιτρεπόμενων ορίων τις οριζόντιες μετακινήσεις του πλαισίου από σεισμικά φορτία και φορτία ανέμου.

Οι σύνδεσμοι (αντηρίδες) αυτοί του πλαισίου που ευρίσκονται εντός του επιπέδου του θα είναι αρθρωτοί ράβδοι από κοιλοδοκούς CHS 42,4X3. Τα μεταλλικά πλαίσια θα τοποθετηθούν παράλληλα με μέγιστη απόσταση 2,00μ. κατά κανόνα. Εντός του κυρίου φορέα των πλαισίων θα κατασκευασθούν και εγκάρσιοι σύνδεσμοι από κοιλοδοκούς SHS100x4 και συνδέσμους τύπου Γ από διατομής κοιλοδοκών CHS 33,7X2.

Τέλος οι τεγίδες των καθισμάτων θα γίνουν από σύστημα IPE 100 και λαμαρίνες πάχους 3,00mm, οι οποίοι και θα εδράζονται στα ζυγώματα του κύριου φορέα (πλαίσιο). Τόσο οι κοιλοδοκοί όσο και η λαμαρίνα θα αποτελούν ενιαίο φορέα, επί του οποίου θα τοποθετηθούν οι πλαστικές θέσεις των θεατών.

## **B4. Επικάλυψη κερκίδας**

Τα πατήματα και τα ρίχτια της κερκίδας κατασκευάζονται από λαμαρίνα κριθαράκι πάχους 3 mm τύπου St 37,2.

Οι τεγίδες στήριξης της επένδυσης κατασκευάζονται από κοιλοδοκό IPE 100 τύπου St 37,2.

Τα πατήματα και τα ρίχτια κατασκευάζονται από λαμαρίνα κριθαράκι γαλβανισμένη εν θερμώ.

## **B5. Σκαλοπάτια - διάδρομοι**

Προβλέπεται ένας κεντρικός διάδρομος ανόδου στις βαθμίδες πλάτους 1,00μ. με σκαλοπάτια ύψους 17,5εκ. και βάθους 37,5εκ. για όλες τις βαθμίδες (7 βαθμίδες).

## **B6. Σκάλες ανόδου**

Στο μέσο της μεταλλικής κερκίδας κατασκευάζονται 2 σκάλες ανόδου 9 βαθμίδων πλάτους 2,00μ. και μήκους 8,66μ. συνολικά, ενώ το ύψος και το πλάτος κάθε βαθμίδας θα είναι 19,5εκ. και 40,0εκ. αντίστοιχα. Ο πλαγιοφορέας είναι από υλικό HEA 140 τύπου St 37,2 και το πάτημα από λαμαρίνα κριθαράκι πάχους 3mm.



## **B7. Κιγκλιδώματα**

Το κιγκλιδώμα θα τοποθετηθεί περιμετρικά και θα αποτελείται από οριζόντιες σιδηροσωλήνες διατομής Φ42,4 σχήματος Π, ύψους 1,00μ. - 1,20μ. και ανοίγματος 1 - 3μ. που συνδέονται μεταξύ τους με οριζόντιες ή κάθετες ράβδους διατομής Φ26,9 και οι οποίες τοποθετούνται σε ύψος περίπου 40εκ. από την βάση.

## **B8. Βαφή μεταλλικών στοιχείων**

Μετά την κατασκευή όλων των στοιχείων μέσα στο εργοστάσιο και πριν την μεταφορά τους στον τόπο του έργου αυτά θα καθαριστούν με επιμέλεια και θα χρωματισθούν. Ο καθαρισμός θα είναι πλήρης και θα γίνει με χημικά και μηχανικά μέσα ώστε να ελευθερωθούν όλες οι επιφάνειες από ακαθαρσίες (λάδια, γράσα, κλπ.) και σκουριά. Ιδιαίτερη επιμέλεια θα δοθεί στον καθαρισμό στοιχείων που είναι δύσκολα προσπελάσιμα όπως πολύπλοκοι κόμβοι, κενά μεταξύ ελασμάτων κλπ. Μετά από τον καθαρισμό κάθε στοιχείου, θα ακολουθήσει βαφή με δύο στρώσεις αντισκωριακού χρώματος για την προστασία του χάλυβα από διάβρωση. Στη συνέχεια θα γίνει βαφή με δύο στρώσεις ελαιοχρώματος.

Η βαφή τους μπορεί να γίνει με αλκυδικά, εποξικά ή πολυουρεθανικά χρώματα επιλογής της Υπηρεσίας.

## **B9. Συναρμολόγηση**

Η κερκίδα θα κατασκευαστεί και θα συγκολληθεί με ηλεκτροσυγκόλληση συνεχούς ραφής σε ειδικά τεμάχια στο εργοστάσιο και θα συναρμολογηθεί επί τόπου.

## **B10. Θεμελίωση**

Η μεταλλική κερκίδα θα θεμελιωθεί με επιφανειακή θεμελίωση σε βάθος περίπου. 1,50μ. Η θεμελίωση γίνεται από οπλισμένο σκυρόδεμα με πεδιλοδοκούς.

## **Γ. ΚΑΘΙΣΜΑΤΑ ΚΕΡΚΙΔΑΣ**

Πάνω στην μεταλλική κερκίδα θα τοποθετηθούν συνολικά 280 θέσεις με πλαστικά καθίσματα με ράχη σύμφωνα με τις προδιαγραφές που αναφέρονται παρακάτω:

- Το κάθισμα θα είναι κατασκευασμένο σύμφωνα με το Ευρωπαϊκό πρότυπο DIN EN 12727.
- Θα είναι κάθισμα πολλαπλών χρήσεων ειδικά σχεδιασμένο για αθλητικούς χώρους (Γυμναστήρια, Γήπεδα, Κολυμβητήρια).
- Το υλικό κατασκευής του θα είναι πολυπροπυλένιο Copolymer χρωματισμένο στη μάζα του με χρήση Masterbatch.
- Η έδρα και η πλάτη θα είναι υπό μορφή ενιαίου κελύφους χωρίς υποβραχιόνια.
- Η τελική του επιφάνεια θα είναι λεία και αντιανακλαστική.
- Με τη χρήση ειδικών φίλτρων UV (υπεριώδους ακτινοβολίας) δεν αλλοιώνεται ο χρωματισμός του από ηλιακή ακτινοβολία.
- Να είναι ειδικά σχεδιασμένο ώστε να αποφεύγεται πιθανή πλευρική ολίσθηση του σώματος,

- Δεν θα φέρει αιχμηρές γωνίες ώστε να αποφεύγεται οποιοσδήποτε κίνδυνος τραυματισμού.
- Να φέρει ειδική εσοχή για πινακίδα αρίθμησης αυτοκόλλητου τύπου.
- Να διαθέτει τέσσερα σημεία στήριξης στην έδρα του καθίσματος για καλύτερη στήριξη και αντοχή σε βανδαλισμούς.
- Η τοποθέτηση να γίνεται απευθείας στο πάτημα της κερκίδας.
- Να είναι ανθεκτικό σε μηχανικές καταπονήσεις σύμφωνα με το DIN EN 12727 και συγκεκριμένα:
  - μηχανική αντοχή σε κατακόρυφη στατική φόρτιση  $F1 > 350 \text{ kgf}$  (3435,5 N)
  - μηχανική αντοχή σε οριζόντια εξωτερική στατική φόρτιση  $F2 > 150 \text{ kgf}$  (1470 N)
  - μηχανική αντοχή σε οριζόντια εσωτερική στατική φόρτιση  $F3 > 150 \text{ kgf}$  (1470 N)
  - ροπή (αντοχή σε στρέψη)  $M > 500 \text{ Nm}$
  - αντοχή σε κρούση  $50 \text{ kg} \cdot \text{m/s} > 300 \text{ J}$
- Οι διαστάσεις του καθίσματος να είναι:
  - Πλάτος: 430mm
  - Ολικό βάθος: 360mm
  - Ύψος πλάτης: 350mm

## **2. ΠΕΡΙΦΡΑΞΗ ΜΕ ΣΥΡΜΑΤΟΠΛΕΓΜΑ**

Θα κατασκευασθεί περιμετρικά του χώρου των κερκίδων περίφραξη με βάση από μπετόν και συρματόπλεγμα με ρομβοειδή οπή.

## **3. ΠΛΑΚΟΣΤΡΩΣΕΙΣ**

### **Επιστρώσεις με πλάκες**

Πλακόστρωτο με σχιστόπλακες Καρύστου ή Πηλίου, ορθογωνισμένες ή ακανόνιστες, εφόσον και όπου η μελέτη το προβλέπει.

### **3. ΟΡΓΑΝΩΣΗ ΕΡΓΟΤΑΞΙΟΥ**

#### **3.1 ΥΠΑΡΧΟΝΤΑ ΔΙΚΤΥΑ Ο.Κ.Ω.**

Δεν εντοπίστηκαν δίκτυα ΟΚΩ στην περιοχή του έργου.

### **3.2 ΠΕΡΙΦΡΑΞΗ - ΦΥΛΑΞΗ ΕΡΓΟΤΑΞΙΟΥ**

#### Περίφραξη

Ο χώρος εκτέλεσης των εργασιών πρέπει να είναι περιφραγμένος, ώστε να αποκλείεται η πρόσβαση σε μη έχοντες εργασία.

Για την περίφραξη των μετώπων θα γίνει τοποθέτηση φραγμάτων ελαφρού τύπου (πχ προκατασκευασμένα από πλαστικό). Εναλλακτικά προτείνεται η τοποθέτηση πλαστικού πλέγματος έντονου χρώματος.

#### Έλεγχος στην είσοδο - έξοδο

Τα συνεργεία θα ελέγχονται με ευθύνη των επικεφαλής τους, κατά την είσοδο και αποχώρηση από

### 3.3 ΧΩΡΟΙ ΥΓΙΕΙΝΗΣ ΚΑΙ ΥΓΕΙΟΝΟΜΙΚΟΣ ΕΞΟΠΛΙΣΜΟΣ

#### Αποδυτήρια και ιμαιοφυλάκια

Στη διάθεση των εργαζομένων πρέπει να τίθενται επαρκείς χώροι για να αλλάζουν ρουχισμό. Οι χώροι αυτοί πρέπει να είναι εξοπλισμένοι με ιμαιοφυλάκια και καθίσματα.

#### Ντους και νιπτήρες

Κοντά στα αποδυτήρια πρέπει να υπάρχουν νιπτήρες με τρεχούμενο νερό. Στους νιπτήρες συνιστάται να υπάρχουν σαπούνια. Εφόσον επιβάλλεται για λόγους υγιεινής πρέπει να εγκατασταθούν ντους με ζεστό και κρύο νερό (συνιστάται η εγκατάσταση ενός ντους ανά 10 εργαζόμενους).

#### Αποχωρητήρια

Οι εργαζόμενοι πρέπει να έχουν στη διάθεση τους επαρκή αριθμό αποχωρητηρίων, τα οποία θα βρίσκονται κοντά στις θέσεις εργασίας, στους χώρους ανάπαυσης και στα αποδυτήρια (συνιστάται ένα WC ανά 40 εργαζόμενους, εφόσον ο αριθμός των εργαζομένων δεν υπερβαίνει τους 200, ενώ ένα WC ανά 50 εργαζόμενους, εφόσον ο αριθμός των εργαζομένων υπερβαίνει τους 200).

#### Χώροι εστίασης - ανάπαυσης

Στο εργοτάξιο πρέπει να προβλεφθούν χώροι εστίασης και ανάπαυσης του προσωπικού. Οι συγκεκριμένοι χώροι πρέπει να διαθέτουν επαρκή αριθμό καθισμάτων και χώρο διατήρησης φαγητού (υποχρεωτικά εφόσον ο αριθμός εργαζομένων υπερβαίνει τους 70).

#### Χώρος παροχής πρώτων βοηθειών - φαρμακείο

Ο χώρος παροχής πρώτων βοηθειών - φαρμακείο πρέπει να είναι κοντά στο χώρο εργασίας. Επίσης πρέπει να είναι προσπελάσιμος με φορείο. Ο χώρος πρέπει να επισημανθεί με πινακίδες, σύμφωνα με τις προβλέψεις του ΠΔ 105/1995. Ο χώρος παροχής πρώτων βοηθειών συνιστάται να εποπτεύεται από το γιατρό εργασίας του Αναδόχου.

#### Αποκομιδή απορριμμάτων

Σε διάφορες θέσεις του εργοταξίου πρέπει να τοποθετηθούν κάδοι απορριμμάτων. Συνιστάται η τοποθέτηση κάδων σε αποχωρητήρια, χώρους εστίασης, αποδυτήρια και κοντά στους χώρους εργασίας.

Για την αποκομιδή των αχρήστων υλικών προτείνεται η τοποθέτηση μεγάλων κάδων (containers) σύμφωνα με τις ανάγκες του έργου.

### 3.4 ΚΥΚΛΟΦΟΡΙΑ ΠΕΖΩΝ ΚΑΙ ΟΧΗΜΑΤΩΝ ΕΝΤΟΣ ΤΟΥ ΕΡΓΟΤΑΞΙΟΥ

Η κυκλοφορία των οχημάτων εντός του εργοταξίου αφορά στη μεταφορά/τροφοδοσία και αποκομιδή/απομάκρυνση υλικών. Κάθε όχημα που θα εισέρχεται εντός του εργοταξίου οφείλει να συμμορφώνεται με τις διατάξεις που ισχύουν στο χώρο του εργοταξίου (επιπλέον αυτών του ΚΟΚ). Η διακίνηση υλικών (απόθεση, παραλαβή) θα γίνεται σύμφωνα με τις υποδείξεις των αρμοδίων του εργοταξίου.

Οι πεζοί δεν επιτρέπεται να πλησιάζουν και να κινούνται σε χώρους κυκλοφορίας οχημάτων και μηχανημάτων.

#### **4. ΑΝΑΛΥΣΗ ΕΡΓΑΣΙΩΝ ΣΕ ΦΑΣΕΙΣ**

Σύμφωνα με το Χρονοδιάγραμμα εκτέλεσης έργου προκύπτουν οι φάσεις εργασιών που καταγράφονται παρακάτω. Σημειώνεται ότι η ανάλυση εργασιών σε φάσεις δεν είναι δεσμευτική και περιοριστική για τον Ανάδοχο. Επίσης η παρούσα ανάλυση δεν υποκαθιστά και δεν υπερισχύει του χρονοδιαγράμματος του έργου.

#### **ΣΗΜΕΙΩΣΗ**

Ο Συντονιστής Ασφάλειας κατά την εκτέλεση του έργου οφείλει να επιβεβαιώσει την παρούσα ανάλυση εργασιών σε φάσεις. Εφόσον προχωρήσει σε αναθεώρηση της ανάλυσης συνιστάται να γίνει αναπροσαρμογή των Οδηγιών Ασφαλούς Εργασίας που ακολουθούν.

#### **ΧΩΜΑΤΟΥΡΓΙΚΑ**

- ΓΕΝΙΚΕΣ ΕΚΣΚΑΦΕΣ
- ΕΠΙΧΩΣΕΙΣ

#### **ΣΚΥΡΟΔΕΜΑΤΑ**

- ΚΑΤΑΣΚΕΥΗ ΦΕΡΟΝΤΟΣ ΟΡΓΑΝΙΣΜΟΥ ΑΠΟ ΟΠΛΙΣΜΕΝΟ ΣΚΥΡΟΔΕΜΑ

#### **ΕΠΕΝΔΥΣΕΙΣ ΕΠΙΣΤΡΩΣΕΙΣ**

- ΚΑΤΑΣΚΕΥΗ ΣΤΕΓΗΣ
- ΚΑΤΑΣΚΕΥΗ ΧΩΡΙΣΜΑΤΩΝ - ΨΕΥΔΟΡΟΦΩΝ
- ΕΠΕΝΔΥΣΕΙΣ ΔΑΠΕΔΩΝ

#### **ΜΕΤΑΛΛΙΚΕΣ ΚΑΤΑΣΚΕΥΕΣ**

- ΞΥΛΟΥΡΓΙΚΑ - ΜΕΤΑΛΛΟΥΡΓΙΚΑ

#### **ΛΟΙΠΑ ΤΕΛΕΙΩΜΑΤΑ**

- ΜΟΝΩΣΕΙΣ
- ΤΟΠΟΘΕΤΗΣΗ Η/Μ ΕΞΟΠΛΙΣΜΟΥ
- ΧΡΩΜΑΤΙΣΜΟΙ
- ΚΗΠΕΥΤΙΚΕΣ ΕΡΓΑΣΙΕΣ

## 5. ΟΔΗΓΙΕΣ ΑΣΦΑΛΟΥΣ ΕΡΓΑΣΙΑΣ

Με βάση την ανάλυση εργασιών σε φάσεις που προηγήθηκε παρατίθενται οι Οδηγίες Ασφαλούς Εργασίας για τα επιμέρους συνεργεία που αναμένεται να δραστηριοποιηθούν στο εργοτάξιο.

Κάθε Οδηγία Ασφαλούς Εργασίας περιέχει:

- Ανάλυση της εργασίας σε επιμέρους
- Προσδιορισμό των κινδύνων που σχετίζονται με τις επιμέρους εργασίες και ενδεικτική αξιολόγηση της επικινδυνότητάς τους
- Περιγραφή των προτεινόμενων μέτρων προστασίας για την αντιμετώπιση των κινδύνων
- Αναφορά των απαραίτητων Μέσων Ατομικής Προστασίας που πρέπει να χρησιμοποιούνται από το προσωπικό που εκτίθεται στους προσδιορισθέντες κινδύνους.

### ΣΗΜΕΙΩΣΗ

Ο Συντονιστής Ασφάλειας κατά την εκτέλεση του έργου οφείλει να αναπροσαρμόσει τα περιεχόμενα των Οδηγιών Ασφαλούς Εργασίας, σύμφωνα με τα δεδομένα της κατασκευής. Με βάση τα περιεχόμενα κάθε Οδηγίας Ασφαλούς Εργασίας πρέπει να ενημερώσει τους επικεφαλής των αντίστοιχων συνεργείων, ώστε τελευταίοι να μεριμνήσουν για την εφαρμογή των προβλέψεων του ΣΑΥ από τα συνεργεία τους.

### ΣΗΜΕΙΩΣΗ

Ο Τεχνικός Ασφάλειας του συνεργείου που θα εκτελέσει τις συγκεκριμένες εργασίες οφείλει να συντάξει Εκτίμηση Επαγγελματικού Κινδύνου και να την υποβάλλει στον εργοδότη του. Ο επικεφαλής του συνεργείου πρέπει να λάβει υπόψη του τα περιεχόμενα της Εκτίμησης Επαγγελματικού Κινδύνου.

Ιδιαίτερα χρήσιμη κρίνεται η συνεργασία μεταξύ του Συντονιστή Ασφάλειας κατά την εκτέλεση του έργου, του Τεχνικού Ασφάλειας και του επικεφαλής κάθε συνεργείου ώστε να λαμβάνονται υπόψη όλες οι ιδιαιτερότητες των εργασιών (διαθέσιμο προσωπικό, μεθοδολογία, εξοπλισμός, περιβάλλον εργασίας).

### ΣΗΜΕΙΩΣΗ

Στο παρόν ΣΑΥ γίνεται αξιολόγηση της επικινδυνότητας των κινδύνων που σχετίζονται με τις επιμέρους εργασίες εκτέλεσης του έργου. Η αξιολόγηση γίνεται με τη χρήση κλίμακας τριών βαθμίδων ως εξής:

- |                          |  |
|--------------------------|--|
| 3=ΥΨΗΛΗ ΕΠΙΚΙΝΔΥΝΟΤΗΤΑ:  | Πρέπει να ληφθούν άμεσα μέτρα για την εξάλειψη ή τον έλεγχο του κινδύνου |
| 2=ΜΕΤΡΙΑ ΕΠΙΚΙΝΔΥΝΟΤΗΤΑ: | Είναι απαραίτητος ο προγραμματισμός και η λήψη μέτρων πρόληψης           |
| 1=ΧΑΜΗΛΗ ΕΠΙΚΙΝΔΥΝΟΤΗΤΑ: | Γενικώς αποδεκτή επικινδυνότητα, εφόσον ληφθούν ορισμένα μέτρα ελέγχου   |

Ο συντονιστής ασφάλειας κατά την εκτέλεση του έργου μπορεί να αναθεωρήσει τις τιμές της επικινδυνότητας καθώς και τη μεθοδολογία αξιολόγησής τους, εφόσον κριθεί απαραίτητο. Ανάλογη

<b>ΦΑΣΗ : ΧΩΜΑΤΟΥΡΓΙΚΑ</b>	
<b>ΕΡΓΑΣΙΑ : ΓΕΝΙΚΕΣ ΕΚΣΚΑΦΕΣ</b>	
<b>Ανάλυση εργασίας :</b> Πρόσβαση μηχανημάτων στο χώρο Εκσκαφές Απομάκρυνση προϊόντων εκσκαφών με οχήματα	
<b>Ενδεχόμενος ΚΙΝΔΥΝΟΣ :</b> Πτώση εργαζόμενου από πρानές Βαθμός επικινδυνότητας : 3	
<b>Μέτρα</b>	<ol style="list-style-type: none"> <li>1. Περιφράξη των πρानών με διπλή σανίδα σε ύψος 1 μ από το πάτημα, μονή σανίδα σε ύψος 0,5 μ και σοβατεπί ύψους 15 εκ (ΠΔ 1073/1981)</li> <li>2. Περιφράξη των πρานών με μεταλλικές κουπαστές σε ύψος 1 μ και 0,5 μ από το πάτημα και σοβατεπί ύψους 15 εκ (ΠΔ 1073/1981)</li> <li>3. Περιφράξη των πρανών με προστατευτικό δίχτυ, σε ύψος τουλάχιστον 1 μ (ΠΔ 1073/1981)</li> </ol>
<b>Ενδεχόμενος ΚΙΝΔΥΝΟΣ :</b> Πτώση αντικειμένων από πρानή Βαθμός επικινδυνότητας : 2	
<b>Μέτρα</b>	<ol style="list-style-type: none"> <li>1. Αποφυγή τοποθέτησης υλικών στα άκρα των πρανών (ΠΔ 778/1980)</li> </ol>
<b>Ενδεχόμενος ΚΙΝΔΥΝΟΣ :</b> Καταπτώσεις - καθιζήσεις Βαθμός επικινδυνότητας : 3	
<b>Μέτρα</b>	<ol style="list-style-type: none"> <li>1. Πριν την έναρξη των εργασιών εκσκαφής πρέπει να διερευνηθεί, σε συνεργασία με τους αρμόδιους φορείς, η τυχόν ύπαρξη και θέση υπογείων δικτύων. Η ακριβής θέση των δικτύων πρέπει να επιβεβαιωθεί με επιτόπου ερευνητικές τομές (ΠΔ 1073/1981)</li> <li>2. Πριν την έναρξη των εργασιών εκσκαφής πρέπει να μελετηθεί η ανάγκη αντιστήριξης των πρανών της εκσκαφής (υπόγειος ορίζοντας, παλαιότερες εκσκαφές στο χώρο, σύσταση εδαφικών υλικών) καθώς και των παρακείμενων κατασκευών. Τα απαιτούμενα μέτρα αντιστήριξης πρέπει να μελετούνται από αρμόδιο μηχανικό. (ΠΔ 1073/1981)</li> <li>3. Κατά τις εκσκαφές πρέπει να αφαιρούνται προεξέχοντα τμήματα βράχων, λίθων ή χωμάτων, τα οποία ενδέχεται να καταπέσουν αργότερα (ΠΔ 1073/1981)</li> <li>4. Τα υπόγεια ύδατα πρέπει να αντλούνται συνεχώς. Τα νερά πρέπει να διοχετεύονται σε στόμια υπονόμων, εφόσον είναι εφικτό (ΠΔ 1073/1981)</li> <li>5. Προσωρινή αποθήκευση προϊόντων εκσκαφής πρέπει να γίνεται σε θέσεις εκτός του εύρους κατάκλισης του πιθανού πρίσματος ολίσθησης. Τα προϊόντα εκσκαφής δεν πρέπει να αποθηκεύονται σε κοινόχρηστους χώρους. Επίσης κοντά στα πρानή δεν πρέπει να αποθηκεύονται υλικά και εργαλεία (ΠΔ 1073/1981)</li> <li>6. Οι χειριστές των μηχανημάτων πρέπει να κρατούν αποστάσεις ασφαλείας από πρανή και υφιστάμενες κατασκευές - εξοπλισμό, δίκτυα. Ο χειρισμός των μηχανημάτων πρέπει να γίνεται με ιδιαίτερη προσοχή (ΠΔ 1073/1981)</li> <li>7. Οι εργασίες εντός της εκσκαφής πρέπει να ξεκινούν μετά τη βεβαίωση του αρμόδιου εργολάβου ότι δεν υπάρχει κίνδυνος (ΠΔ 1073/1981)</li> <li>8. Εφόσον διαμορφωθεί προσωρινή πρόσβαση για τα φορτηγά αυτοκίνητα, αυτή πρέπει να διαθέτει πλάτος τουλάχιστον 3 μ και μέγιστη κλίση 25% (ΠΔ 1073/1981)</li> <li>9. Εφόσον κατασκευαστούν κλιμακοστάσια, αυτά πρέπει να διαθέτουν σκαλοπάτια μέγιστου ύψους 25 cm. Επίσης πρέπει να προεξέχουν κατά 1 μ από το χείλος της εκσκαφής. Σημειώνεται ότι ανεμόσκαλες επιτρέπονται σε εκσκαφές βάθους μικρότερου των 10 μ, μόνο εφόσον προσδένονται και στα δυο άκρα τους. Οι σκάλες πρέπει να διαθέτουν σε όλο το μήκος τους κουπαστή σε ύψος 1 μ, και ενδιάμεση ράβδο σε ύψος 0,50 μ από το ύψος του σκαλοπατιού και σοβατεπί ύψος 15 cm. Για τις ανεμόσκαλες συνιστάται η τοποθέτηση προστατευτικού κλωβού ακτίνας 0,75 μ (ΠΔ 1073/1981)</li> <li>10. Τα πρανή των εκσκαφών και οι αντιστήριξεις πρέπει να επιθεωρούνται από αρμόδιο πρόσωπο σε καθημερινή βάση, εφόσον το βάθος της εκσκαφής υπερβαίνει το 1,50 μ. Οι παρατηρήσεις των παραπάνω ελέγχων πρέπει να καταγράφονται στο Ημερολόγιο Μέτρων Ασφάλειας του έργου (ΠΔ 1073/1981, Ν 1396/1983)</li> <li>11. Λεπτομερής εξέταση της εκσκαφής διενεργείται από τον αρμόδιο μηχανικό μετά από ζημιές ή καταπτώσεις πρανών, μετά τη διακοπή εργασιών λόγω δυσμενών καιρικών συνθηκών (πχ θεομηνία, παγετός), ανεξαρτήτως των παραπάνω, μια φορά εβδομαδιαίως. Οι παρατηρήσεις των παραπάνω ελέγχων πρέπει να καταγράφονται στο Ημερολόγιο Μέτρων Ασφάλειας του έργου (ΠΔ 1073/1981, Ν 1396/1983)</li> </ol>
<b>Ενδεχόμενος ΚΙΝΔΥΝΟΣ :</b> Σύγκρουση με μηχανήμα Βαθμός επικινδυνότητας : 2	
<b>Μέτρα</b>	<ol style="list-style-type: none"> <li>1. Πρέπει να τηρείται απόσταση ασφαλείας από τα ΜΕ. Οι μη έχοντες εργασία πρέπει να απομακρύνονται από το χώρο κίνησης και εργασίας των ΜΕ (ΠΔ 1073/1981)</li> <li>2. Οι εργαζόμενοι να μην πλησιάζουν τα ΜΕ εφόσον ο χειριστής δεν τους έχει αντιληφθεί. Επίσης δεν πρέπει να αναπαύονται πάνω ή κοντά σε ΜΕ (ΠΔ 1073/1981)</li> </ol>



<b>ΕΡΓΑΣΙΑ : ΓΕΝΙΚΕΣ ΕΚΣΚΑΦΕΣ (συνέχεια)</b>		
<b>Ενδεχόμενος ΚΙΝΔΥΝΟΣ : Σύγκρουση με μηχανήμα (συνέχεια)</b>		
Βαθμός επικινδυνότητας : 2		
3	Ο χειρισμός των ΜΕ πρέπει να γίνεται από αδειούχους χειριστές, ηλικίας άνω των 18 ετών. Επίσης επιτρέπεται βοηθοί χειριστών να χειρίζονται ΜΕ, υπό την καθοδήγηση χειριστή, για συγκεκριμένες ώρες. Οι χειριστές των ΜΕ πρέπει να διαθέτουν άδεια αντίστοιχης Ομάδας και Κατηγορίας (ΠΔ 31/1990, ΠΔ 1073/1981)	
4	Οι εργαζόμενοι κοντά στο χώρο κίνησης και εργασίας των ΜΕ πρέπει να φορούν ανακλαστικό ρουχισμό (ΠΔ 396/1994)	
5	Τα ΜΕ πρέπει να πληρούν τις προδιαγραφές της Ευρωπαϊκής Νομοθεσίας και να φέρουν την ένδειξη «CE» (ΠΔ 395/1994, ΠΔ 89/1999, ΠΔ 304/2000)	
6	Τα ΜΕ πρέπει να συνοδεύονται με ενημερωμένο εγχειρίδιο οδηγιών λειτουργίας και συντήρησης (στην Ελληνική γλώσσα). Ο χειρισμός τους πρέπει να είναι σύμφωνος με τις προβλέψεις του εγχειριδίου και της Νομοθεσίας (ακόμη και κατά την ακινητοποίηση τους) (ΠΔ 395/1994, ΠΔ 1073/1981)	
7	Η λειτουργία των ΜΕ πρέπει να επιβλέπεται από αρμόδιο πρόσωπο (σύμφωνα με το ΒΔ4/1951). Οι διατάξεις ασφαλείας (πχ κουμπί επείγουσας διακοπής, ηχητικό σήμα οπισθοπορείας) καθώς τα συστήματα πέδησης και διεύθυνσης πρέπει να λειτουργούν κανονικά. Τα ελαστικά πρέπει να βρίσκονται σε άριστη κατάσταση. Οι ενδείξεις του ταμπλό χειρισμού πρέπει να λειτουργούν, όπως επίσης και η οι διατάξεις σήμανσης (φώτα, φάρος) (ΠΔ 1073/1981, ΠΔ 395/1994, ΠΔ 89/1999, ΠΔ 304/2000)	
8	Τα ΜΕ καθώς και τα κινούμενα μέρη τους, πρέπει να εξασφαλίζονται κατά την ακινητοποίηση τους. Επίσης δεν πρέπει να αφήνονται χωρίς φορτίο (πχ κάδοι εκσκαπτικών). Πριν την επαναλειτουργία κάθε ΜΕ πρέπει να προηγείται γενικός έλεγχος (ΠΔ 1073/1981)	
9	Οι χειριστές να μην εγκαταλείπουν τα ΜΕ χωρίς να λάβουν τα απαιτούμενα μέτρα εξασφάλισης τους (ΠΔ 1073/1981)	
<b>Ενδεχόμενος ΚΙΝΔΥΝΟΣ : Πιάσιμο - σύνθλιψη - χτύπημα</b>		
Βαθμός επικινδυνότητας : 2		
<b>Μέτρα</b>	1	Τα κινούμενα μέρη των μηχανών πρέπει να φέρουν προφυλακτήρες (ΠΔ 395/1994)
	2	Οι εργαζόμενοι πρέπει να κρατούν αποστάσεις ασφαλείας από μηχανήματα, οχήματα και εξοπλισμό
	3	Οι εργαζόμενοι πρέπει να κρατούν αποστάσεις ασφαλείας από κινούμενα φορτία (ΠΔ 1073/1981)
	4	Οι εργαζόμενοι πρέπει να αποφεύγουν να βρίσκονται μεταξύ κινούμενου φορτίου, μηχανήματος, οχήματος, εξοπλισμού και σταθερού δομικού στοιχείου (ΠΔ 1073/1981)
	5	Οι εργαζόμενοι πρέπει να αποφεύγουν τις μετατροπές - συντηρήσεις εξοπλισμού, εφόσον δεν έχουν εξουσιοδοτηθεί για το σκοπό αυτό (ΠΔ 1073/1981, ΠΔ 395/1994)
<b>Ενδεχόμενος ΚΙΝΔΥΝΟΣ : Τροχαίο</b>		
Βαθμός επικινδυνότητας : 2		
<b>Μέτρα</b>	1	Πριν την έναρξη των εργασιών σε οδούς υπό κυκλοφορία πρέπει να ενημερωθούν οι αρμόδιες αρχές και οι άμεσα ενδιαφερόμενοι (ΥΑ 503/2003)
	2	Η τροχαία της περιοχής πρέπει να ενημερωθεί για τις εργασίες και τις κυκλοφοριακές ρυθμίσεις, ώστε να διευθετηθεί το θέμα των αδειών. Επίσης πρέπει να καθοριστεί αν απαιτείται η συνδρομή της τροχαίας για τη ρύθμιση της κυκλοφορίας (ΥΑ 503/2003)
	3	Η σήμανση πρέπει να γίνεται όπως προβλέπεται από τα σκαριφήματα της ΥΑ 502/2003 ή τη σχετική μελέτη (εφόσον η περίπτωση δεν αντιστοιχεί σε κάποιο από τα σκαριφήματα) (ΥΑ 503/2003)
	4	Πρέπει να εξασφαλίζεται πλήρης και ικανοποιητική περίφραξη του χώρου των εργασιών, αποτρέποντας τους μη έχοντες εργασία να εισέλθουν σε αυτόν. Επίσης πρέπει να αποτρέπεται η είσοδος οχημάτων, που έχουν παρεκκλίνει από την πορεία τους, στο χώρο (ΥΑ 503/2003)
	5	Όλες οι εργασίες πρέπει να εκτελούνται εντός της περιφραξης του έργου (ΥΑ 503/2003)
	6	Όλοι οι εργαζόμενοι πρέπει να φορούν φωσφορίζοντα γιλέκα συνεχώς (ΥΑ 503/2003, ΠΔ 396/1994)
	7	Να διατηρείται καθαρός ο χώρος εργασίας άλλα και το οδόστρωμα εκτός του εργοταξιακού χώρου (ΥΑ 503/2003)
	8	Μετά το τέλος της εργασίας όλα τα οχήματα και μηχανήματα πρέπει να ασφαλιζονται (ΠΔ 1073/1981)
	9	Οι πινακίδες οδικής σήμανσης που τοποθετούνται πρέπει να στερεώνονται, ώστε να μην ανατραπούν (βαριές βάσεις, πρόσδεση) (ΥΑ 503/2003)
	10	Συνιστάται να χρησιμοποιείται τουλάχιστον ένας εργαζόμενος για την προσωρινή ρύθμιση της κυκλοφορίας αν κριθεί απαραίτητο. Ο εργαζόμενος πρέπει να φοράει φωσφορίζον γιλέκο, κράνος, παπούτσια και να κρατάει κόκκινη σημαία. Επίσης πρέπει να είναι ενημερωμένος για τους τρόπους ρύθμισης της κυκλοφορίας και ενημέρωσης των διερχόμενων οδηγών. Κατά τη διάρκεια των εργασιών πρέπει να χρησιμοποιούνται κώνοι, για το διαχωρισμό του εργοταξίου από την οδό (ΥΑ 503/2003, ΠΔ 396/1994)
	11	Να χρησιμοποιείται, αν απαιτείται, όχημα προειδοποίησης των διερχόμενων οδηγών (ΥΑ 503/2003)
	12	Πρέπει να ελέγχεται σε καθημερινή βάση ότι δεν μετακινήθηκαν ή αφαιρέθηκαν υλικά σήμανσης ή ασφάλισης. Σε περίπτωση που έχει συμβεί κάτι τέτοιο, πρέπει να αποκαθίστανται άμεσα τα μέτρα ασφαλείας (ΥΑ 503/2003)

<b>ΕΡΓΑΣΙΑ : ΓΕΝΙΚΕΣ ΕΚΣΚΑΦΕΣ (συνέχεια)</b>	
<b>Ενδεχόμενος ΚΙΝΔΥΝΟΣ : Τροχαίο (συνέχεια)</b> Βαθμός επικινδυνότητας : 2	
13	Οι εργαζόμενοι κοντά οδούς υπό κυκλοφορία πρέπει να φορούν ανακλαστικό ρουχισμό (ΥΑ 503/2003, ΠΔ 396/1994)
<b>Ενδεχόμενος ΚΙΝΔΥΝΟΣ : Ηλεκτροπληξία λόγω υπογείου δικτύου</b> Βαθμός επικινδυνότητας : 2	
<b>Μέτρα</b>	<ol style="list-style-type: none"> <li>Σε περίπτωση ύπαρξης αγωγών ηλεκτρικού ρεύματος κοντά στο εργοτάξιο πρέπει να ειδοποιείται η ΔΕΗ από τον Ανάδοχο, πριν την έναρξη των εργασιών. Τα μέτρα ασφάλειας που θα ληφθούν πρέπει να εξεταστούν από κοινού με την αρμόδια υπηρεσία της ΔΕΗ. Τα προτεινόμενα μέτρα θα ληφθούν κατόπιν έγκρισης της ΔΕΗ (ΠΔ 1073/1981)</li> <li>Έλεγχος σχεδίων για την ύπαρξη υπογείων δικτύων και διενέργεια ερευνητικών τομών (ΠΔ 1073/1981)</li> <li>Τήρηση απόστασης ασφαλείας (η οποία θα υποδειχθεί από τη ΔΕΗ) από αγωγούς μέσης τάσης και γενικά κάθε είδους αγωγό (ΠΔ 1073/1981)</li> </ol>
<b>Ενδεχόμενος ΚΙΝΔΥΝΟΣ : Πυρκαγιά</b> Βαθμός επικινδυνότητας : 2	
<b>Μέτρα</b>	<ol style="list-style-type: none"> <li>Αποφυγή τοποθέτησης εύφλεκτων υλικών κοντά σε πηγές ανάφλεξης (ΠΔ 1073/1981)</li> <li>Αποφυγή εκτέλεσης "θερμών" εργασιών (χρήση τροχού, ηλεκτροσυγκόλλησης, φλόγας αερίου) κοντά σε εύφλεκτα υλικά (ΠΔ 1073/1981, ΠΔ 95/1978)</li> <li>Αποφυγή ανεξέλεγκτης ρίψης σκουπιδιών σε οποιοδήποτε χώρο (ΠΔ 1073/1981)</li> <li>Αποπήλωση θάμνων και χαμηλής βλάστησης κατά τους καλοκαιρινούς μήνες</li> <li>Απαγόρευση φωτιάς στο εργοτάξιο για οποιοδήποτε λόγο (πχ θέρμανση) (ΠΔ 1073/1981)</li> <li>Απαγόρευση καπνίσματος και γυμνής φλόγας σε επικίνδυνους χώρους (ΠΔ 1073/1981)</li> <li>Χρήση πυροσβεστικών μέσων (πυροσβεστήρες). Για την αποτελεσματική χρήση των πυροσβεστήρων συνιστάται να γίνεται ενημέρωση του προσωπικού. Επίσης σημειώνεται ότι τα πυροσβεστικά μέσα πρέπει να τοποθετούνται σε εύκολα προσβάσιμες θέσεις (ΠΔ 1073/1981, ΠΔ 95/1978)</li> <li>Σύσταση ομάδας πυρασφάλειας εργοταξίου (συνιστάται τα μέλη της να βρίσκονται στο εργοτάξιο σε καθημερινή βάση, να γνωρίζουν το εργοτάξιο και να έχουν ενημερωθεί για τη χρήση των πυροσβεστικών μέσων) (ΠΔ 1073/1981, ΠΔ 95/1978)</li> </ol>
<b>Ενδεχόμενος ΚΙΝΔΥΝΟΣ : Θόρυβος από μηχανήματα</b> Βαθμός επικινδυνότητας : 1	
<b>Μέτρα</b>	<ol style="list-style-type: none"> <li>Αποφυγή αφαίρεσης σιγαστήρων και των προστατευτικών καλυμμάτων των μηχανημάτων (ΠΔ 85/1991, ΠΔ 395/1994)</li> <li>Συντήρηση του εξοπλισμού σύμφωνα με τις προδιαγραφές του κατασκευαστή του (ΠΔ 395/1994)</li> <li>Αποστάσεις ασφαλείας από μηχανήματα και εξοπλισμό που παράγει θόρυβο (ΠΔ 85/1991)</li> <li>Εξέταση της κατάστασης της υγείας του προσωπικού που εκτίθεται σε θόρυβο από τον γιατρό εργασίας της επιχείρησης (ΠΔ 85/1991, ΠΔ 17/1996, Ν 1568/1981)</li> <li>Χρήση ΜΑΠ (ωτασπίδες, ωτοβύσματα) (ΠΔ 396/1994)</li> <li>Αποφυγή εργασιών κατά τις ώρες καινής ησυχίας</li> </ol>
<b>Ενδεχόμενος ΚΙΝΔΥΝΟΣ : Μυοσκελετικοί τραυματισμοί</b> Βαθμός επικινδυνότητας : 1	
<b>Μέτρα</b>	<ol style="list-style-type: none"> <li>Περιορισμός της χειρωνακτικής διακίνησης φορτίων με τη βοήθεια μηχανικών μέσων, όπου είναι εφικτό (ΠΔ 397/1994)</li> <li>Πριν από κάθε χειρωνακτική διακίνηση φορτίου πρέπει να λαμβάνονται υπόψη τα χαρακτηριστικά του φορτίου (βάρος, κέντρο βάρους, όγκος, σχήμα, λαβές, σύσταση) (ΠΔ 397/1994)</li> <li>Πριν από κάθε χειρωνακτική διακίνηση φορτίου πρέπει να λαμβάνονται υπόψη απαιτούμενη σωματική προσπάθεια (στροφή κορμού, απότομη μετακίνηση, ασταθής σωματική στάση) (ΠΔ 397/1994)</li> <li>Πριν από κάθε χειρωνακτική διακίνηση φορτίου πρέπει να λαμβάνονται υπόψη τα χαρακτηριστικά του εργασιακού περιβάλλοντος (ελεύθερος χώρος, διαθέσιμο ύψος, κλίση και ολισθηρότητα δαπέδου, θερμοκρασία, υγρασία, αερισμός, φωτισμός) (ΠΔ 397/1994)</li> <li>Πριν από κάθε χειρωνακτική διακίνηση φορτίου πρέπει να λαμβάνονται υπόψη τα χαρακτηριστικά της εργασίας (συχνότητα, διάρκεια, απόσταση, χρόνος ανάπαυσης, ρυθμός εργασίας) (ΠΔ 397/1994)</li> <li>Ενημέρωση των εργαζομένων για τα μέτρα ασφάλειας που πρέπει να λαμβάνουν. Επίσης η κατάσταση της υγείας τους και η σωματική τους διάπλαση πρέπει να μη δημιουργούν προβλήματα στην εκτέλεση των συγκεκριμένων εργασιών (ΠΔ 397/1994)</li> <li>Εξέταση της κατάστασης της υγείας του προσωπικού που εκτελεί χειρωνακτικές εργασίες από τον γιατρό εργασίας της επιχείρησης (ΠΔ 397/1994, ΠΔ 17/1996, Ν 1568/1985)</li> </ol>

<b>ΕΡΓΑΣΙΑ : ΓΕΝΙΚΕΣ ΕΚΣΚΑΦΕΣ (συνέχεια)</b>	
<b>Ενδεχόμενος ΚΙΝΔΥΝΟΣ : Γλίστριμα - παραπάτημα</b> Βαθμός επικινδυνότητας : 1	
<b>Μέτρα</b>	<ol style="list-style-type: none"> <li>1 Διατήρηση καλού νοικοκυριού στο εργοτάξιο (ΠΔ 1073/1981)</li> <li>2 Διατήρηση των προσβάσεων σε καλή κατάσταση (ΠΔ 1073/1981)</li> <li>3 Επαρκής φωτισμός των θέσεων εργασίας και των προσβάσεων σε αυτές (ΠΔ 1073/1981)</li> <li>4 Αποφυγή περάσματος καλωδίων, σωλήνων, αγωγών σε δάπεδα που χρησιμοποιούνται ως προσβάσεις ή θέσεις εργασίας. Εναλλακτικά προτείνεται η τοποθέτησή τους σε ασφαλές ύψος ή το πέρασμα τους από τα άκρα των διαδρόμων. Σε αυτή την περίπτωση πρέπει να ληφθεί υπόψη η προστασία (κάλυψη) και η σήμανση τους (ΠΔ 1073/1981)</li> <li>5 Άμεσος καθαρισμός των δαπέδων που καθίστανται ολισθηρά (πχ από πτώση λιπαντικών) (ΠΔ 1073/1981)</li> </ol>
<b>Ενδεχόμενος ΚΙΝΔΥΝΟΣ : Δονήσεις από συμπύκνωση</b> Βαθμός επικινδυνότητας : 1	
<b>Μέτρα</b>	<ol style="list-style-type: none"> <li>1 Τακτική συντήρηση του εξοπλισμού και επισκευή φθορών (ΠΔ 1073/1981, ΠΔ 395/1994)</li> <li>2 Περιορισμός της έκθεσης σε κραδασμούς με διαχειριστικά μέτρα (διαλείμματα, εναλλαγή αντικειμένου εργασίας, εναλλαγή εργαζομένων για την εκτέλεση της ίδιας εργασίας)</li> <li>3 Εξέταση της κατάστασης της υγείας του προσωπικού που εκτίθεται σε δονήσεις από τον γιατρό εργασίας της επιχείρησης (ΠΔ 17/1996, Ν 1568/1985)</li> <li>4 Απόσταση ασφαλείας από τα μηχανήματα συμπύκνωσης - δόνησης (ΠΔ 395/1994, ΠΔ 89/1999)</li> </ol>
<b>Ενδεχόμενος ΚΙΝΔΥΝΟΣ : Σκόνη από μηχανήματα - οχήματα</b> Βαθμός επικινδυνότητας : 1	
<b>Μέτρα</b>	<ol style="list-style-type: none"> <li>1 Διαβροχή με λάστιχο (ΠΔ 1073/1981)</li> <li>2 Διαβροχή με υδροφόρα (ΠΔ 1073/1981)</li> <li>3 Χρήση Μέσων Ατομικής Προστασίας (μάσκα, γυαλιά, γάντια, φόρμα) (ΠΔ 396/1994)</li> </ol>
<b>Μ.Α.Π.</b>	<ol style="list-style-type: none"> <li>1 Παπούτσια (απαραίτητα για κάθε εργασία στο εργοτάξιο) EN 345 (S3)</li> <li>2 Αδιάβροχες μπότες EN 345 (S1)</li> <li>3 Γάντια EN 388</li> <li>4 Κράνος (απαραίτητο για κάθε εργασία στο εργοτάξιο) EN 397</li> <li>5 Φόρμα εργασίας EN 465</li> <li>6 Ανακλαστικό γιλέκο EN 471 (class 2)</li> </ol>
<b>ΕΡΓΑΣΙΑ : ΕΠΙΧΩΣΕΙΣ</b>	
<b>Ανάλυση εργασίας :</b> Μεταφορά υλικών στο χώρο Απόθεση υλικών Συμπύκνωση υλικών	
<b>Ενδεχόμενος ΚΙΝΔΥΝΟΣ : Πτώση εργαζόμενου από πρανές</b> Βαθμός επικινδυνότητας : 3	
<b>Μέτρα</b>	<ol style="list-style-type: none"> <li>1 Περίφραξη των πρανών με διπλή σανίδα σε ύψος 1 μ από το πάτημα, μονή σανίδα σε ύψος 0,5 μ και σοβατεπί ύψους 15 εκ (ΠΔ 1073/1981)</li> <li>2 Περίφραξη των πρανών με μεταλλικές κουπαστές σε ύψος 1 μ και 0,5 μ από το πάτημα και σοβατεπί ύψους 15 εκ (ΠΔ 1073/1981)</li> <li>3 Περίφραξη των πρανών με προστατευτικό δίχτυ, σε ύψος τουλάχιστον 1 μ (ΠΔ 1073/1981)</li> </ol>
<b>Ενδεχόμενος ΚΙΝΔΥΝΟΣ : Πτώση αντικειμένων από πρανή</b> Βαθμός επικινδυνότητας : 2	
<b>Μέτρα</b>	<ol style="list-style-type: none"> <li>1 Αποφυγή τοποθέτησης υλικών στα άκρα των πρανών (ΠΔ 778/1980)</li> </ol>
<b>Ενδεχόμενος ΚΙΝΔΥΝΟΣ : Σύγκρουση με μηχάνημα</b> Βαθμός επικινδυνότητας : 2	
<b>Μέτρα</b>	<ol style="list-style-type: none"> <li>1 Πρέπει να τηρείται απόσταση ασφαλείας από τα ΜΕ. Οι μη έχοντες εργασία πρέπει να απομακρύνονται από το χώρο κίνησης και εργασίας των ΜΕ (ΠΔ 1073/1981)</li> <li>2 Οι εργαζόμενοι να μην πλησιάζουν τα ΜΕ εφόσον ο χειριστής δεν τους έχει αντιληφθεί. Επίσης δεν πρέπει να αναπαύονται πάνω ή κοντά σε ΜΕ (ΠΔ 1073/1981)</li> <li>3 Ο χειρισμός των ΜΕ πρέπει να γίνεται από αδειούχους χειριστές, ηλικίας άνω των 18 ετών. Επίσης επιτρέπεται βοηθοί χειριστών να χειρίζονται ΜΕ, υπό την καθοδήγηση χειριστή, για συγκεκριμένες ώρες. Οι χειριστές των ΜΕ πρέπει να διαθέτουν άδεια αντίστοιχης Ομάδας και Κατηγορίας (ΠΔ 31/1990, ΠΔ 1073/1981)</li> </ol>

<b>ΕΡΓΑΣΙΑ : ΕΠΙΧΩΣΕΙΣ (συνέχεια)</b>	
<b>Ενδεχόμενος ΚΙΝΔΥΝΟΣ : Σύγκρουση με μηχανήμα (συνέχεια)</b>	
Βαθμός επικινδυνότητας : 2	
4	Οι εργαζόμενοι κοντά στο χώρο κίνησης και εργασίας των ΜΕ πρέπει να φορούν ανακλαστικό ρουχισμό (ΠΔ 396/1994)
5	Τα ΜΕ πρέπει να πληρούν τις προδιαγραφές της Ευρωπαϊκής Νομοθεσίας και να φέρουν την ένδειξη «CE» (ΠΔ 395/1994, ΠΔ 89/1999, ΠΔ 304/2000)
6	Τα ΜΕ πρέπει να συνοδεύονται με ενημερωμένο εγχειρίδιο οδηγιών λειτουργίας και συντήρησης (στην Ελληνική γλώσσα). Ο χειρισμός τους πρέπει να είναι σύμφωνος με τις προβλέψεις του εγχειριδίου και της Νομοθεσίας (ακόμη και κατά την ακινητοποίηση τους) (ΠΔ 395/1994, ΠΔ 1073/1981)
7	Η λειτουργία των ΜΕ πρέπει να επιβλέπεται από αρμόδιο πρόσωπο (σύμφωνα με το ΒΔ4/1951). Οι διατάξεις ασφαλείας (πχ κουμπί επείγουσας διακοπής, ηχητικό σήμα οπισθοπορείας) καθώς τα συστήματα πέδησης και διεύθυνσης πρέπει να λειτουργούν κανονικά. Τα ελαστικά πρέπει να βρίσκονται σε άριστη κατάσταση. Οι ενδείξεις του ταμπλό χειρισμού πρέπει να λειτουργούν, όπως επίσης και η οι διατάξεις σήμανσης (φώτα, φάρος) (ΠΔ 1073/1981, ΠΔ 395/1994, ΠΔ 89/1999, ΠΔ 304/2000)
8	Τα ΜΕ καθώς και τα κινούμενα μέρη τους, πρέπει να εξασφαλίζονται κατά την ακινητοποίηση τους. Επίσης δεν πρέπει να αφήνονται χωρίς φορτίο (πχ κάδοι εκσκαπτικών). Πριν την επαναλειτουργία κάθε ΜΕ πρέπει να προηγείται γενικός έλεγχος (ΠΔ 1073/1981)
9	Οι χειριστές να μην εγκαταλείπουν τα ΜΕ χωρίς να λάβουν τα απαιτούμενα μέτρα εξασφάλισης τους (ΠΔ 1073/1981)
<b>Ενδεχόμενος ΚΙΝΔΥΝΟΣ : Πιάσιμο - σύνθλιψη - χτύπημα</b>	
Βαθμός επικινδυνότητας : 2	
<b>Μέτρα</b>	1 Τα κινούμενα μέρη των μηχανών πρέπει να φέρουν προφυλακτήρες (ΠΔ 395/1994)
	2 Οι εργαζόμενοι πρέπει να κρατούν αποστάσεις ασφαλείας από μηχανήματα, οχήματα και εξοπλισμό
	3 Οι εργαζόμενοι πρέπει να κρατούν αποστάσεις ασφαλείας από κινούμενα φορτία (ΠΔ 1073/1981)
	4 Οι εργαζόμενοι πρέπει να αποφεύγουν να βρίσκονται μεταξύ κινούμενου φορτίου, μηχανήματος, οχήματος, εξοπλισμού και σταθερού δομικού στοιχείου (ΠΔ 1073/1981)
	5 Οι εργαζόμενοι πρέπει να αποφεύγουν τις μετατροπές - συντηρήσεις εξοπλισμού, εφόσον δεν έχουν εξουσιοδοτηθεί για το σκοπό αυτό (ΠΔ 1073/1981, ΠΔ 395/1994)
<b>Ενδεχόμενος ΚΙΝΔΥΝΟΣ : Τροχαίο</b>	
Βαθμός επικινδυνότητας : 2	
<b>Μέτρα</b>	1 Πριν την έναρξη των εργασιών σε οδούς υπό κυκλοφορία πρέπει να ενημερωθούν οι αρμόδιες αρχές και οι άμεσα ενδιαφερόμενοι (ΥΑ 503/2003)
	2 Η τροχαία της περιοχής πρέπει να ενημερωθεί για τις εργασίες και τις κυκλοφοριακές ρυθμίσεις, ώστε να διευθετηθεί το θέμα των αδειών. Επίσης πρέπει να καθοριστεί αν απαιτείται η συνδρομή της τροχαίας για τη ρύθμιση της κυκλοφορίας (ΥΑ 503/2003)
	3 Η σήμανση πρέπει να γίνεται όπως προβλέπεται από τα σκαριφήματα της ΥΑ 502/2003 ή τη σχετική μελέτη (εφόσον η περίπτωση δεν αντιστοιχεί σε κάποιο από τα σκαριφήματα) (ΥΑ 503/2003)
	4 Πρέπει να εξασφαλίζεται πλήρης και ικανοποιητική περίφραξη του χώρου των εργασιών, αποτρέποντας τους μη έχοντες εργασία να εισέλθουν σε αυτόν. Επίσης πρέπει να αποτρέπεται η είσοδος οχημάτων, που έχουν παρεκκλίνει από την πορεία τους, στο χώρο (ΥΑ 503/2003)
	5 Όλες οι εργασίες πρέπει να εκτελούνται εντός της περιφράξης του έργου (ΥΑ 503/2003)
	6 Όλοι οι εργαζόμενοι πρέπει να φορούν φωσφορίζοντα γιλέκα συνεχώς (ΥΑ 503/2003, ΠΔ 396/1994)
	7 Να διατηρείται καθαρός ο χώρος εργασίας άλλα και το οδόστρωμα εκτός του εργοταξιακού χώρου (ΥΑ 503/2003)
	8 Μετά το τέλος της εργασίας όλα τα οχήματα και μηχανήματα πρέπει να ασφαλιζονται (ΠΔ 1073/1981)
	9 Οι πινακίδες οδικής σήμανσης που τοποθετούνται πρέπει να στερεώνονται, ώστε να μην ανατραπούν (βαριές βάσεις, πρόσδεση) (ΥΑ 503/2003)
	10 Συνιστάται να χρησιμοποιείται τουλάχιστον ένας εργαζόμενος για την προσωρινή ρύθμιση της κυκλοφορίας αν κριθεί απαραίτητο. Ο εργαζόμενος πρέπει να φοράει φωσφορίζον γιλέκο, κράνος, παπούτσια και να κρατάει κόκκινη σημαία. Επίσης πρέπει να είναι ενημερωμένος για τους τρόπους ρύθμισης της κυκλοφορίας και ενημέρωσης των διερχόμενων οδηγών. Κατά τη διάρκεια των εργασιών πρέπει να χρησιμοποιούνται κώνοι, για το διαχωρισμό του εργοταξίου από την οδό (ΥΑ 503/2003, ΠΔ 396/1994)
	11 Να χρησιμοποιείται, αν απαιτείται, όχημα προειδοποίησης των διερχόμενων οδηγών (ΥΑ 503/2003)
	12 Πρέπει να ελέγχεται σε καθημερινή βάση ότι δεν μετακινήθηκαν ή αφαιρέθηκαν υλικά σήμανσης ή ασφάλισης. Σε περίπτωση που έχει συμβεί κάτι τέτοιο, πρέπει να αποκαθίστανται άμεσα τα μέτρα ασφαλείας (ΥΑ 503/2003)
	13 Οι εργαζόμενοι κοντά οδούς υπό κυκλοφορία πρέπει να φορούν ανακλαστικό ρουχισμό (ΥΑ 503/2003, ΠΔ 396/1994)

<b>ΕΡΓΑΣΙΑ : ΕΠΙΧΩΣΕΙΣ (συνέχεια)</b>	
<b>Ενδεχόμενος ΚΙΝΔΥΝΟΣ : Ηλεκτροπληξία λόγω εναέριου δικτύου</b>	
Βαθμός επικινδυνότητας : 2	
<b>Μέτρα</b>	<ol style="list-style-type: none"> <li>1 Σε περίπτωση ύπαρξης αγωγών ηλεκτρικού ρεύματος κοντά στο εργοτάξιο πρέπει να ειδοποιείται η ΔΕΗ από τον Ανάδοχο, πριν την έναρξη των εργασιών. Τα μέτρα ασφαλείας που θα ληφθούν πρέπει να εξεταστούν από κοινού με την αρμόδια υπηρεσία της ΔΕΗ. Τα προτεινόμενα μέτρα θα ληφθούν κατόπιν έγκρισης της ΔΕΗ (ΠΔ 1073/1981)</li> <li>2 Υπογειοποίηση ή παραλλαγή του δικτύου παροχής ηλεκτρικού ρεύματος (ΠΔ 1083/1981)</li> <li>3 Αποφυγή διακίνησης υλικών σε θέσεις κοντά στους αγωγούς (ΠΔ 1073/1981)</li> <li>4 Τήρηση απόστασης ασφαλείας (η οποία θα υποδειχθεί από τη ΔΕΗ) από αγωγούς μέσης τάσης και γενικά κάθε είδους αγωγό (ΠΔ 1073/1981)</li> <li>5 Τοποθέτηση προστατευτικών δοκών για την εξασφάλιση της απαιτούμενης απόστασης ασφαλείας. Σε περίπτωση που είναι αδύνατη η συγκεκριμένη λύση, προτείνεται η τοποθέτηση σήμανσης (πχ σχοινί με κρεμασμένες πινακίδες ή αλυσίδες, αναλόγως του ύψους) σε απόσταση ασφαλείας (ΠΔ 1073/1981)</li> </ol>
<b>Ενδεχόμενος ΚΙΝΔΥΝΟΣ : Πυρκαγιά</b>	
Βαθμός επικινδυνότητας : 2	
<b>Μέτρα</b>	<ol style="list-style-type: none"> <li>1 Αποφυγή τοποθέτησης εύφλεκτων υλικών κοντά σε πηγές ανάφλεξης (ΠΔ 1073/1981)</li> <li>2 Αποφυγή εκτέλεσης "θερμών" εργασιών (χρήση τροχού, ηλεκτροσυγκόλλησης, φλόγας αερίου) κοντά σε εύφλεκτα υλικά (ΠΔ 1073/1981, ΠΔ 95/1978)</li> <li>3 Αποφυγή ανεξέλεγκτης ρίψης σκουπιδιών σε οποιοδήποτε χώρο (ΠΔ 1073/1981)</li> <li>4 Αποψήλωση θάμνων και χαμηλής βλάστησης κατά τους καλοκαιρινούς μήνες</li> <li>5 Απαγόρευση φωτιάς στο εργοτάξιο για οποιοδήποτε λόγο (πχ θέρμανση) (ΠΔ 1073/1981)</li> <li>6 Απαγόρευση καπνίσματος και γυμνής φλόγας σε επικίνδυνους χώρους (ΠΔ 1073/1981)</li> <li>7 Χρήση πυροσβεστικών μέσων (πυροσβεστήρες). Για την αποτελεσματική χρήση των πυροσβεστήρων συνιστάται να γίνεται ενημέρωση του προσωπικού. Επίσης σημειώνεται ότι τα πυροσβεστικά μέσα πρέπει να τοποθετούνται σε εύκολα προσβάσιμες θέσεις (ΠΔ 1073/1981, ΠΔ 95/1978)</li> <li>8 Σύσταση ομάδας πυρασφάλειας εργοταξίου (συνιστάται τα μέλη της να βρίσκονται στο εργοτάξιο σε καθημερινή βάση, να γνωρίζουν το εργοτάξιο και να έχουν ενημερωθεί για τη χρήση των πυροσβεστικών μέσων) (ΠΔ 1073/1981, ΠΔ 95/1978)</li> </ol>
<b>Ενδεχόμενος ΚΙΝΔΥΝΟΣ : Θόρυβος από μηχανήματα</b>	
Βαθμός επικινδυνότητας : 1	
<b>Μέτρα</b>	<ol style="list-style-type: none"> <li>1 Αποφυγή αφαίρεσης σιγαστήρων και των προστατευτικών καλυμμάτων των μηχανημάτων (ΠΔ 85/1991, ΠΔ 395/1994)</li> <li>2 Συντήρηση του εξοπλισμού σύμφωνα με τις προδιαγραφές του κατασκευαστή του (ΠΔ 395/1994)</li> <li>3 Αποστάσεις ασφαλείας από μηχανήματα και εξοπλισμό που παράγει θόρυβο (ΠΔ 85/1991)</li> <li>4 Εξέταση της κατάστασης της υγείας του προσωπικού που εκτίθεται σε θόρυβο από τον γιατρό εργασίας της επιχείρησης (ΠΔ 85/1991, ΠΔ 17/1996, Ν 1568/1981)</li> <li>5 Χρήση ΜΑΠ (ωτασπίδες, ωτοβύσματα) (ΠΔ 396/1994)</li> <li>6 Αποφυγή εργασιών κατά τις ώρες καινής ησυχίας</li> </ol>
<b>Ενδεχόμενος ΚΙΝΔΥΝΟΣ : Μυοσκελετικοί τραυματισμοί</b>	
Βαθμός επικινδυνότητας : 1	
<b>Μέτρα</b>	<ol style="list-style-type: none"> <li>1 Περιορισμός της χειρωνακτικής διακίνησης φορτίων με τη βοήθεια μηχανικών μέσων, όπου είναι εφικτό (ΠΔ 397/1994)</li> <li>2 Πριν από κάθε χειρωνακτική διακίνηση φορτίου πρέπει να λαμβάνονται υπόψη τα χαρακτηριστικά του φορτίου (βάρος, κέντρο βάρους, όγκος, σχήμα, λαβές, σύσταση) (ΠΔ 397/1994)</li> <li>3 Πριν από κάθε χειρωνακτική διακίνηση φορτίου πρέπει να λαμβάνονται υπόψη απαιτούμενη σωματική προσπάθεια (στροφή κορμού, απότομη μετακίνηση, ασταθής σωματική στάση) (ΠΔ 397/1994)</li> <li>4 Πριν από κάθε χειρωνακτική διακίνηση φορτίου πρέπει να λαμβάνονται υπόψη τα χαρακτηριστικά του εργασιακού περιβάλλοντος (ελεύθερος χώρος, διαθέσιμο ύψος, κλίση και ολισθηρότητα δαπέδου, θερμοκρασία, υγρασία, αερισμός, φωτισμός) (ΠΔ 397/1994)</li> <li>5 Πριν από κάθε χειρωνακτική διακίνηση φορτίου πρέπει να λαμβάνονται υπόψη τα χαρακτηριστικά της εργασίας (συχνότητα, διάρκεια, απόσταση, χρόνος ανάπαυσης, ρυθμός εργασίας) (ΠΔ 397/1994)</li> <li>6 Ενημέρωση των εργαζομένων για τα μέτρα ασφαλείας που πρέπει να λαμβάνουν. Επίσης η κατάσταση της υγείας τους και η σωματική τους διάπλαση πρέπει να μη δημιουργούν προβλήματα στην εκτέλεση των συγκεκριμένων εργασιών (ΠΔ 397/1994)</li> <li>7 Εξέταση της κατάστασης της υγείας του προσωπικού που εκτελεί χειρωνακτικές εργασίες από τον γιατρό εργασίας της επιχείρησης (ΠΔ 397/1994, ΠΔ 17/1996, Ν 1568/1985)</li> </ol>
<b>Ενδεχόμενος ΚΙΝΔΥΝΟΣ : Γλίστριμα - παραπάτημα</b>	
Βαθμός επικινδυνότητας : 1	

<b>ΕΡΓΑΣΙΑ : ΕΠΙΧΩΣΕΙΣ (συνέχεια)</b>	
<b>Ενδεχόμενος ΚΙΝΔΥΝΟΣ : Γλίστριμα - παραπάτημα (συνέχεια)</b>	
Βαθμός επικινδυνότητας : 1	
<b>Μέτρα</b>	<ol style="list-style-type: none"> <li>1 Διατήρηση καλού νοικοκυριού στο εργοτάξιο (ΠΔ 1073/1981)</li> <li>2 Διατήρηση των προσβάσεων σε καλή κατάσταση (ΠΔ 1073/1981)</li> <li>3 Επαρκής φωτισμός των θέσεων εργασίας και των προσβάσεων σε αυτές (ΠΔ 1073/1981)</li> <li>4 Αποφυγή περάσματος καλωδίων, σωλήνων, αγωγών σε δάπεδα που χρησιμοποιούνται ως προσβάσεις ή θέσεις εργασίας. Εναλλακτικά προτείνεται η τοποθέτησή τους σε ασφαλές ύψος ή το πέρασμα τους από τα άκρα των διαδρόμων. Σε αυτή την περίπτωση πρέπει να ληφθεί υπόψη η προστασία (κάλυψη) και η σήμανση τους (ΠΔ 1073/1981)</li> <li>5 Άμεσος καθαρισμός των δαπέδων που καθίστανται ολισθηρά (πχ από πτώση λιπαντικών) (ΠΔ 1073/1981)</li> </ol>
<b>Ενδεχόμενος ΚΙΝΔΥΝΟΣ : Δονήσεις από συμπύκνωση</b>	
Βαθμός επικινδυνότητας : 1	
<b>Μέτρα</b>	<ol style="list-style-type: none"> <li>1 Τακτική συντήρηση του εξοπλισμού και επισκευή φθορών (ΠΔ 1073/1981, ΠΔ 395/1994)</li> <li>2 Περιορισμός της έκθεσης σε κραδασμούς με διαχειριστικά μέτρα (διαλείμματα, εναλλαγή αντικειμένου εργασίας, εναλλαγή εργαζομένων για την εκτέλεση της ίδιας εργασίας)</li> <li>3 Εξέταση της κατάστασης της υγείας του προσωπικού που εκτίθεται σε δονήσεις από τον γιατρό εργασίας της επιχείρησης (ΠΔ 17/1996, Ν 1568/1985)</li> <li>4 Απόσταση ασφαλείας από τα μηχανήματα συμπύκνωσης - δόνησης (ΠΔ 395/1994, ΠΔ 89/1999)</li> </ol>
<b>Ενδεχόμενος ΚΙΝΔΥΝΟΣ : Σκόνη από μηχανήματα - οχήματα</b>	
Βαθμός επικινδυνότητας : 1	
<b>Μέτρα</b>	<ol style="list-style-type: none"> <li>1 Διαβροχή με λάστιχο (ΠΔ 1073/1981)</li> <li>2 Διαβροχή με υδροφόρα (ΠΔ 1073/1981)</li> <li>3 Χρήση Μέσων Ατομικής Προστασίας (μάσκα, γυαλιά, γάντια, φόρμα) (ΠΔ 396/1994)</li> </ol>
<b>Μ.Α.Π.</b>	<ol style="list-style-type: none"> <li>1 Παπούτσια (απαραίτητα για κάθε εργασία στο εργοτάξιο) EN 345 (S3)</li> <li>2 Αδιάβροχες μπότες EN 345 (S1)</li> <li>3 Γάντια EN 388</li> <li>4 Κράνος (απαραίτητο για κάθε εργασία στο εργοτάξιο) EN 397</li> <li>5 Φόρμα εργασίας EN 465</li> <li>6 Ανακλαστικό γιλέκο EN 471 (class 2)</li> </ol>
<b>ΦΑΣΗ : ΣΚΥΡΟΔΕΜΑΤΑ</b>	
<b>ΕΡΓΑΣΙΑ : ΚΑΤΑΣΚΕΥΗ ΦΕΡΟΝΤΟΣ ΟΡΓΑΝΙΣΜΟΥ ΑΠΟ ΟΠΛΙΣΜΕΝΟ ΣΚΥΡΟΔΕΜΑ</b>	
<b>Ανάλυση εργασίας :</b> Καλούπωμα Κατασκευή - τοποθέτηση σιδηρού οπλισμού Σκυροδέτηση Ξεκαλούπωμα	
<b>Ενδεχόμενος ΚΙΝΔΥΝΟΣ : Πτώση εργαζόμενου από ύψος</b>	
Βαθμός επικινδυνότητας : 3	
<b>Μέτρα</b>	<ol style="list-style-type: none"> <li>1 Περίφραξη των περάτων πλακών με διπλή σανίδα σε ύψος 1 μ από το δάπεδο, μονή σανίδα σε ύψος 0,5 μ και σοβατεπί ύψους 15 εκ (ΠΔ 1073/1981, ΠΔ 778/1980)</li> <li>2 Περίφραξη των περάτων πλακών με μεταλλικές κουπαστές σε ύψος 1 μ και 0,5 μ από το δάπεδο και σοβατεπί ύψους 15 εκ (ΠΔ 1073/1981, ΠΔ 778/1980)</li> <li>3 Περίφραξη των περάτων πλακών με προστατευτικό δίκτυ, σε ύψος τουλάχιστον 1 μ (ΠΔ 1073/1981, ΠΔ 778/1980)</li> <li>4 Περίφραξη των κλιμακοστασίων με διπλή σανίδα σε ύψος 1 μ από το πάτημα, μονή σανίδα σε ύψος 0,5 μ και σοβατεπί ύψους 15 εκ (ΠΔ 1073/1981, ΠΔ 778/1980)</li> <li>5 Περίφραξη των κλιμακοστασίων με μεταλλικές κουπαστές σε ύψος 1 μ και 0,5 μ από το πάτημα και σοβατεπί ύψους 15 εκ (ΠΔ 1073/1981, ΠΔ 778/1980)</li> <li>6 Περίφραξη των κλιμακοστασίων με προστατευτικό δίκτυ, σε ύψος τουλάχιστον 1 μ (ΠΔ 1073/1981, ΠΔ 778/1980)</li> <li>7 Περίφραξη των υπερυψωμένων θέσεων εργασίας, διαδρόμων και προσβάσεων με διατάξεις πλευρικής προστασίας (κουπαστές σε ύψος 1 μ και 0,5 μ από το δάπεδο και σοβατεπί ύψους 15 εκ ή με προστατευτικό δίκτυ ύψους τουλάχιστον 1 μ) (ΠΔ 1073/1981, ΠΔ 778/1980)</li> <li>8 Περίφραξη των κενών με διπλή σανίδα σε ύψος 1 μ από το δάπεδο, μονή σανίδα σε ύψος 0,5 μ και σοβατεπί ύψους 15 εκ (ΠΔ 1073/1981, ΠΔ 778/1980)</li> </ol>

<b>ΕΡΓΑΣΙΑ : ΚΑΤΑΣΚΕΥΗ ΦΕΡΟΝΤΟΣ ΟΡΓΑΝΙΣΜΟΥ ΑΠΟ ΟΠΛΙΣΜΕΝΟ ΣΚΥΡΟΔΕΜΑ (συνέχεια)</b>	
<b>Ενδεχόμενος ΚΙΝΔΥΝΟΣ : Πτώση εργαζόμενου από ύψος (συνέχεια)</b>	
Βαθμός επικινδυνότητας : 3	
9	Περίφραξη των κενών με μεταλλικές κουπαστές σε ύψος 1 μ και 0,5 μ από το δάπεδο και σοβατεπί ύψους 15 εκ (ΠΔ 1073/1981, ΠΔ 778/1980)
10	Περίφραξη των κενών με προστατευτικό δίχτυ, σε ύψος τουλάχιστον 1 μ (ΠΔ 1073/1981)
11	Κάλυψη των οριζοντίων κενών με υλικό αντοχής τουλάχιστον διπλάσιος του φορτίου που αναμένεται να δεχτεί (ΠΔ 1073/1981)
12	Τοποθέτηση οριζόντιου προστατευτικού δικτύου κάτω από το κενό (ΠΔ 1073/1981)
13	Χρήση συστήματος ατομικής προστασίας έναντι πτώσης από ύψος (ζώνη ασφαλείας) (ΠΔ 396/1994)
14	Περίφραξη των διαδρόμων και των θέσεων εργασίας σε ύψος μεγαλύτερο του 0,75 μ, με μεταλλικές κουπαστές σε ύψος 1 μ και 0,5 μ από το δάπεδο και σοβατεπί ύψους 15 εκ (ΠΔ 1073/1981, ΠΔ 7789/1980)
15	Κατασκευή κεκλιμένων διαδρόμων και προσβάσεων με κλίση που δεν υπερβαίνει το 1:2. Η αντοχή των υλικών πρέπει να υπερβαίνει τα αναμενόμενα φορτία (ΠΔ 1073/1981, ΠΔ 778/1980)
16	Απαγόρευση αφαίρεσης οποιασδήποτε προστατευτικής διάταξης, εφόσον δεν ληφθούν αντισταθμιστικά μέτρα (ΠΔ 1073/1981)
<b>Ενδεχόμενος ΚΙΝΔΥΝΟΣ : Πτώση εργαζόμενου από σκαλωσιά</b>	
Βαθμός επικινδυνότητας : 3	
<b>Μέτρα</b>	1 Αποφυγή εργασίας σε ύψος έξω από σκαλωσιά (ΠΔ 1073/1981, ΠΔ 778/1980)
	2 Αποφυγή χρήσης κουπαστών σκαλωσιάς ως σκάλες πρόσβασης σε υψηλότερες θέσεις εργασίας (ΠΔ 1073/1981)
	3 Αποφυγή τοποθέτησης σκαλών (ή σκαλωσιών) σε δάπεδα σκαλωσιών (ΠΔ 1073/1981, ΠΔ 778/1980)
	4 Κατασκευή ικριώματος του οποίου τα δάπεδα εργασίας δεν απέχουν περισσότερο από 30 εκ από την κατασκευή. Σε διαφορετική περίπτωση πρέπει να τοποθετούνται προστατευτικές διατάξεις (κουπαστές) και από την εσωτερική πλευρά του ικριώματος (ΠΔ 778/1980)
	5 Διαμόρφωση συνεχών δαπέδων εργασίας ικριωμάτων. Τα δάπεδα (και οι διατάξεις πλευρικής προστασίας) πρέπει να περιβάλλουν τις γωνίες της κατασκευής και να μην διακόπτονται (ΠΔ 778/1980)
<b>Ενδεχόμενος ΚΙΝΔΥΝΟΣ : Πτώση εργαζόμενου από σκάλα</b>	
Βαθμός επικινδυνότητας : 3	
<b>Μέτρα</b>	1 Χρήση σκαλών για σύντομες και "ελαφριές" εργασίες (ΠΔ 22/1933, ΠΔ 17/1978)
	2 Τακτικός έλεγχος των σκαλών (συνιστάται πριν από κάθε χρήση να διενεργείται οπτικός έλεγχος) (ΠΔ 22/1933, ΠΔ 17/1978)
	3 Στήριξη των σκαλών σε σταθερό και συμπαγές δάπεδο (ΠΔ 22/1933, ΠΔ 17/1978)
	4 Χρήση μεταλλικών σκαλών με χωνευτά σκαλοπάτια (ΠΔ 22/1933, ΠΔ 17/1978)
	5 Εξασφάλιση των δύο άκρων των σκαλών (ΠΔ 22/1933, ΠΔ 17/1978)
	6 Χρήση σκαλών που προεξέχουν κατά 1 μ από το επιθυμητό δάπεδο εργασίας, ώστε να διευκολύνεται η κάθοδος από αυτές (ΠΔ 22/1933, ΠΔ 17/1978)
<b>Ενδεχόμενος ΚΙΝΔΥΝΟΣ : Πτώση αντικειμένων από ύψος</b>	
Βαθμός επικινδυνότητας : 2	
<b>Μέτρα</b>	1 Αποφυγή τοποθέτησης υλικών σε θέσεις από τις οποίες μπορεί να πέσουν (πέρατα πλακών, κλιμακοστάσια, σκαλωσιές, σιδηροκατασκευές) (ΠΔ 778/1980)
	2 Τοποθέτηση σοβατεπιού στα δάπεδα εργασίας, πέρατα πλακών, ικριώματα ή προστασία αυτών με πλέγμα (ΠΔ 778/1980)
	3 Κατασκευή προστατευτικής σκάφης στα ικριώματα. Η σκάφη κατασκευάζεται σε ύψος μεγαλύτερο από 3,50 μ από το πεζοδρόμιο. Το δάπεδο της σκάφης πρέπει να κατασκευάζεται από ανθεκτικό υλικό. Το πλάτος του δαπέδου της σκάφης πρέπει να είναι τουλάχιστον 1,30 μ. Εν συνέχεια διαμορφώνεται κεκλιμένο επίπεδο (αντένα), κλίσης 1:2, ύψους 80 εκ (ΠΔ 778/1980)
	4 Τοποθέτηση προστατευτικού δικτυώματος στην εξωτερική πλευρά του ικριώματος για τη συγκράτηση υλικών (ΠΔ 1073/1981, ΠΔ 778/1980)
	5 Αποφυγή παραμονής κάτω από θέσεις εργασίας σε ύψος (ΠΔ 1073/1981)
	6 Περίφραξη - αποκλεισμός και σήμανση του χώρου εργασίας, εφόσον εκτελούνται εργασίες σε ύψος (ΠΔ 1073/1981)
	7 Περίφραξη - αποκλεισμός και σήμανση του χώρου κάτω από σκαλωσιές (ΠΔ 1073/1981, ΠΔ 105/1995)
	8 Χρήση ειδικής ζώνης - εργαλειοθήκης

**ΕΡΓΑΣΙΑ : ΚΑΤΑΣΚΕΥΗ ΦΕΡΟΝΤΟΣ ΟΡΓΑΝΙΣΜΟΥ ΑΠΟ ΟΠΛΙΣΜΕΝΟ ΣΚΥΡΟΔΕΜΑ (συνέχεια)****Ενδεχόμενος ΚΙΝΔΥΝΟΣ : Πτώση φορτίων που μεταφέρονται κατά τις ανυψωτικές εργασίες**

Βαθμός επικινδυνότητας : 2

Μέτρα	
1	Αποφυγή παραμονής κάτω από φορτία (ΠΔ 1073/1981)
2	Ο ανυψωτικός μηχανισμός να έχει τη δυνατότητα ανύψωσης του φορτίου (ΠΔ 1073/1981, ΠΔ 395/1994, ΠΔ 89/1999, ΠΔ 304/2000)
3	Ο ανυψωτικός μηχανισμός να φέρει πινακίδα με διάγραμμα ανυψωτικής ικανότητας (ΠΔ 1073/1981, ΠΔ 395/1994, ΠΔ 89/1999, ΠΔ 304/2000)
4	Ο ανυψωτικός μηχανισμός να έχει ελεγχθεί πριν τη χρήση (ΠΔ 1073/1981, ΠΔ 395/1994, ΠΔ 89/1999, ΠΔ 304/2000, ΥΑ 593/2003)
5	Ο ανυψωτικός μηχανισμός να έχει τις προβλεπόμενες πιστοποιήσεις, από τρίτο μέρος (ΥΑ 593/2003)
6	Ο εξοπλισμός που χρησιμοποιείται (πχ συρματόσχοινα, αλυσίδες, γάντζοι, ιμάντες) να είναι ο προβλεπόμενος και χωρίς φθορές (ΠΔ 1073/1981)
7	Οι χειριστές να έχουν τα κατάλληλα προσόντα (αδειούχοι) και εμπειρία (ΠΔ 31/1990)
8	Τα συρματόσχοινα – σαμπάνια να είναι ελεγμένα και προσαρτημένα σωστά στο φορτίο (ΠΔ 1073/1981, ΠΔ 395/1994, ΠΔ 89/1999, ΠΔ 304/2000)
9	Η περιοχή να είναι αποκλεισμένη για τους μη έχοντες εργασία (ΠΔ 1073/1981)
10	Οι εργαζόμενοι σε γειτονικά σημεία να έχουν ενημερωθεί
11	Να υπάρχει συνεχώς καλή ορατότητα του φορτίου από τον χειριστή ή υπάρχει έμπειρος κουμανταδόρος (ΠΔ 1073/1981)
12	Οι ανυψωτικοί μηχανισμοί να βρίσκονται σε θέσεις όπου είναι εδρασμένοι καλά (ΠΔ 1073/1981)
13	Απαγορεύεται η ελεύθερη αιώρηση φορτίου (ΠΔ 1073/1981)
14	Απαγορεύεται η υπερφόρτωση του ανυψωτικού μηχανισμού (ΠΔ 1073/1981)
15	Απαγορεύεται η προσπάθεια πλάγιας μεταφοράς φορτίου (ΠΔ 1073/1981)
16	Απαγορεύεται η απότομη ανύψωση/ κατέβασμα (ΠΔ 1073/1981)
17	Απαγορεύεται η διακίνηση φορτίων πάνω από εργαζομένους (ΠΔ 1073/1981)
18	Απαγορεύεται η χρήση ανυψωτικών όταν πνέουν θυελλώδεις άνεμοι (ΠΔ 1073/1981)

**Ενδεχόμενος ΚΙΝΔΥΝΟΣ : Σύγκρουση με μηχανήμα**

Βαθμός επικινδυνότητας : 2

Μέτρα	
1	Πρέπει να τηρείται απόσταση ασφαλείας από τα ΜΕ. Οι μη έχοντες εργασία πρέπει να απομακρύνονται από το χώρο κίνησης και εργασίας των ΜΕ (ΠΔ 1073/1981)
2	Οι εργαζόμενοι να μην πλησιάζουν τα ΜΕ εφόσον ο χειριστής δεν τους έχει αντιληφθεί. Επίσης δεν πρέπει να αναπαύονται πάνω ή κοντά σε ΜΕ (ΠΔ 1073/1981)
3	Ο χειρισμός των ΜΕ πρέπει να γίνεται από αδειούχους χειριστές, ηλικίας άνω των 18 ετών. Επίσης επιτρέπεται βοηθοί χειριστών να χειρίζονται ΜΕ, υπό την καθοδήγηση χειριστή, για συγκεκριμένες ώρες. Οι χειριστές των ΜΕ πρέπει να διαθέτουν άδεια αντίστοιχης Ομάδας και Κατηγορίας (ΠΔ 31/1990, ΠΔ 1073/1981)
4	Οι εργαζόμενοι κοντά στο χώρο κίνησης και εργασίας των ΜΕ πρέπει να φορούν ανακλαστικό ρουχισμό (ΠΔ 396/1994)
5	Τα ΜΕ πρέπει να πληρούν τις προδιαγραφές της Ευρωπαϊκής Νομοθεσίας και να φέρουν την ένδειξη «CE» (ΠΔ 395/1994, ΠΔ 89/1999, ΠΔ 304/2000)
6	Τα ΜΕ πρέπει να συνοδεύονται με ενημερωμένο εγχειρίδιο οδηγιών λειτουργίας και συντήρησης (στην Ελληνική γλώσσα). Ο χειρισμός τους πρέπει να είναι σύμφωνος με τις προβλέψεις του εγχειριδίου και της Νομοθεσίας (ακόμη και κατά την ακινητοποίηση τους) (ΠΔ 395/1994, ΠΔ 1073/1981)
7	Η λειτουργία των ΜΕ πρέπει να επιβλέπεται από αρμόδιο πρόσωπο (σύμφωνα με το ΒΔ4/1951). Οι διατάξεις ασφαλείας (πχ κουμπί επείγουσας διακοπής, ηχητικό σήμα οπισθοπορείας) καθώς τα συστήματα πέδησης και διεύθυνσης πρέπει να λειτουργούν κανονικά. Τα ελαστικά πρέπει να βρίσκονται σε άριστη κατάσταση. Οι ενδείξεις του ταμπλό χειρισμού πρέπει να λειτουργούν, όπως επίσης και η οι διατάξεις σήμανσης (φώτα, φάρος) (ΠΔ 1073/1981, ΠΔ 395/1994, ΠΔ 89/1999, ΠΔ 304/2000)
8	Τα ΜΕ καθώς και τα κινούμενα μέρη τους, πρέπει να εξασφαλίζονται κατά την ακινητοποίηση τους. Επίσης δεν πρέπει να αφήνονται χωρίς φορτίο (πχ κάδοι εκσκαπτικών). Πριν την επαναλειτουργία κάθε ΜΕ πρέπει να προηγείται γενικός έλεγχος (ΠΔ 1073/1981)
9	Οι χειριστές να μην εγκαταλείπουν τα ΜΕ χωρίς να λάβουν τα απαιτούμενα μέτρα εξασφάλισης τους (ΠΔ 1073/1981)

**Ενδεχόμενος ΚΙΝΔΥΝΟΣ : Πιάσιμο - σύνθλιψη - χτύπημα**

Βαθμός επικινδυνότητας : 2

Μέτρα	
1	Τα κινούμενα μέρη των μηχανών πρέπει να φέρουν προφυλακτήρες (ΠΔ 395/1994)
2	Οι εργαζόμενοι πρέπει να κρατούν αποστάσεις ασφαλείας από μηχανήματα, οχήματα και εξοπλισμό



<b>ΕΡΓΑΣΙΑ : ΚΑΤΑΣΚΕΥΗ ΦΕΡΟΝΤΟΣ ΟΡΓΑΝΙΣΜΟΥ ΑΠΟ ΟΠΛΙΣΜΕΝΟ ΣΚΥΡΟΔΕΜΑ (συνέχεια)</b>	
<b>Ενδεχόμενος ΚΙΝΔΥΝΟΣ : Πιάσιμο - σύνθλιψη - χτύπημα (συνέχεια)</b>	
Βαθμός επικινδυνότητας : 2	
3	Οι εργαζόμενοι πρέπει να κρατούν αποστάσεις ασφαλείας από κινούμενα φορτία (ΠΔ 1073/1981)
4	Οι εργαζόμενοι πρέπει να αποφεύγουν να βρίσκονται μεταξύ κινούμενου φορτίου, μηχανήματος, οχήματος, εξοπλισμού και σταθερού δομικού στοιχείου (ΠΔ 1073/1981)
5	Οι εργαζόμενοι πρέπει να αποφεύγουν τις μετατροπές - συντηρήσεις εξοπλισμού, εφόσον δεν έχουν εξουσιοδοτηθεί για το σκοπό αυτό (ΠΔ 1073/1981, ΠΔ 395/1994)
<b>Ενδεχόμενος ΚΙΝΔΥΝΟΣ : Τροχαίο</b>	
Βαθμός επικινδυνότητας : 2	
<b>Μέτρα</b>	1 Πριν την έναρξη των εργασιών σε οδούς υπό κυκλοφορία πρέπει να ενημερωθούν οι αρμόδιες αρχές και οι άμεσα ενδιαφερόμενοι (ΥΑ 503/2003)
	2 Η τροχαία της περιοχής πρέπει να ενημερωθεί για τις εργασίες και τις κυκλοφοριακές ρυθμίσεις, ώστε να διευθετηθεί το θέμα των αδειών. Επίσης πρέπει να καθοριστεί αν απαιτείται η συνδρομή της τροχαίας για τη ρύθμιση της κυκλοφορίας (ΥΑ 503/2003)
	3 Η σήμανση πρέπει να γίνεται όπως προβλέπεται από τα σκαριφήματα της ΥΑ 502/2003 ή τη σχετική μελέτη (εφόσον η περίπτωση δεν αντιστοιχεί σε κάποιο από τα σκαριφήματα) (ΥΑ 503/2003)
	4 Πρέπει να εξασφαλίζεται πλήρης και ικανοποιητική περίφραξη του χώρου των εργασιών, αποτρέποντας τους μη έχοντες εργασία να εισέλθουν σε αυτόν. Επίσης πρέπει να αποτρέπεται η είσοδος οχημάτων, που έχουν παρεκκλίνει από την πορεία τους, στο χώρο (ΥΑ 503/2003)
	5 Όλες οι εργασίες πρέπει να εκτελούνται εντός της περιφράξης του έργου (ΥΑ 503/2003)
	6 Όλοι οι εργαζόμενοι πρέπει να φορούν φωσφορίζοντα γιλέκα συνεχώς (ΥΑ 503/2003, ΠΔ 396/1994)
	7 Να διατηρείται καθαρός ο χώρος εργασίας άλλα και το οδόστρωμα εκτός του εργοταξιακού χώρου (ΥΑ 503/2003)
	8 Μετά το τέλος της εργασίας όλα τα οχήματα και μηχανήματα πρέπει να ασφαρίζονται (ΠΔ 1073/1981)
	9 Οι πινακίδες οδικής σήμανσης που τοποθετούνται πρέπει να στερεώνονται, ώστε να μην ανατραπούν (βαριές βάσεις, πρόσδεση) (ΥΑ 503/2003)
	10 Συνιστάται να χρησιμοποιείται τουλάχιστον ένας εργαζόμενος για την προσωρινή ρύθμιση της κυκλοφορίας αν κριθεί απαραίτητο. Ο εργαζόμενος πρέπει να φοράει φωσφορίζον γιλέκο, κράνος, παπούτσια και να κρατάει κόκκινη σημαία. Επίσης πρέπει να είναι ενημερωμένος για τους τρόπους ρύθμισης της κυκλοφορίας και ενημέρωσης των διερχόμενων οδηγών. Κατά τη διάρκεια των εργασιών πρέπει να χρησιμοποιούνται κώνοι, για το διαχωρισμό του εργοταξίου από την οδό (ΥΑ 503/2003, ΠΔ 396/1994)
	11 Να χρησιμοποιείται, αν απαιτείται, όχημα προειδοποίησης των διερχόμενων οδηγών (ΥΑ 503/2003)
	12 Πρέπει να ελέγχεται σε καθημερινή βάση ότι δεν μετακινήθηκαν ή αφαιρέθηκαν υλικά σήμανσης ή ασφάλισης. Σε περίπτωση που έχει συμβεί κάτι τέτοιο, πρέπει να αποκαθίστανται άμεσα τα μέτρα ασφάλειας (ΥΑ 503/2003)
	13 Οι εργαζόμενοι κοντά οδούς υπό κυκλοφορία πρέπει να φορούν ανακλαστικό ρουχισμό (ΥΑ 503/2003, ΠΔ 396/1994)
<b>Ενδεχόμενος ΚΙΝΔΥΝΟΣ : Ηλεκτροπληξία</b>	
Βαθμός επικινδυνότητας : 2	
<b>Μέτρα</b>	1 Οι ηλεκτρικές εγκαταστάσεις του εργοταξίου να ακολουθούν τις διατάξεις του Προτύπου ΕΛΟΤ HD 384. Η ίδια πρόβλεψη ισχύει και για κάθε είδους συσκευή ή μηχανήμα που λειτουργεί με ηλεκτρικό ρεύμα (ΑΠ Φ 7.5/1816/88/2004)
	2 Οι ηλεκτρικοί πίνακες διανομής πρέπει να είναι μεταλλικοί ή πλαστικοί, στεγανού τύπου, με δυνατότητα κλειδώματος. Οι πίνακες πρέπει να γειώνονται. Επίσης πρέπει να φέρουν προστατευτικό διακόπτη διαφυγής (διαφορικής προστασίας – αντιηλεκτροπληξιακός αυτόματος). Η εγκατάσταση και η συντήρηση των πινάκων πρέπει να γίνεται από αδειούχο ηλεκτρολόγο. Οι πίνακες πρέπει να παραμένουν κλειδωμένοι (ΠΔ 1073/1981, ΑΠ Φ 7.5/1816/88/2004)
	3 Οι γραμμές τροφοδοσίας ηλεκτρικού ρεύματος να είναι ενισχυμένης μηχανικής αντοχής και ηλεκτρικής μόνωσης (ΑΠ Φ 7.5/1816/88/2004)
	4 Οι διαδρομές των καλωδίων προς τα ηλεκτρικά εργαλεία πρέπει να μη δημιουργούν προβλήματα στη λειτουργία του εργοταξίου. Συνιστάται η κάλυψη τους (πέραςμα σε σωλήνες, σκέπασμα με μαδέρια, υπογειοποίηση), η υπέργεια διαδρομή και η τοποθέτηση τους εκτός διαδρόμων κίνησης προσωπικού, μηχανημάτων και οχημάτων (ΠΔ 1073/1981, ΑΠ Φ 7.5/1816/88/2004)
	5 Η κατάσταση του εξοπλισμού να είναι άριστη. Φθαρμένα εργαλεία, καλώδια, φως, πολύπριζα και πρίζες πρέπει να αντικαθίστανται άμεσα (ΠΔ 1073/1981, ΑΠ Φ 7.5/1816/88/2004)
<b>Ενδεχόμενος ΚΙΝΔΥΝΟΣ : Ηλεκτροπληξία λόγω εναέριου δικτύου</b>	
Βαθμός επικινδυνότητας : 2	

<b>ΕΡΓΑΣΙΑ : ΚΑΤΑΣΚΕΥΗ ΦΕΡΟΝΤΟΣ ΟΡΓΑΝΙΣΜΟΥ ΑΠΟ ΟΠΛΙΣΜΕΝΟ ΣΚΥΡΟΔΕΜΑ (συνέχεια)</b>	
<b>Ενδεχόμενος ΚΙΝΔΥΝΟΣ : Ηλεκτροπληξία λόγω εναέριου δικτύου (συνέχεια)</b>	
Βαθμός επικινδυνότητας : 2	
<b>Μέτρα</b>	<ol style="list-style-type: none"> <li>1 Σε περίπτωση ύπαρξης αγωγών ηλεκτρικού ρεύματος κοντά στο εργοτάξιο πρέπει να ειδοποιείται η ΔΕΗ από τον Ανάδοχο, πριν την έναρξη των εργασιών. Τα μέτρα ασφαλείας που θα ληφθούν πρέπει να εξεταστούν από κοινού με την αρμόδια υπηρεσία της ΔΕΗ. Τα προτεινόμενα μέτρα θα ληφθούν κατόπιν έγκρισης της ΔΕΗ (ΠΔ 1073/1981)</li> <li>2 Υπογειοποίηση ή παραλλαγή του δικτύου παροχής ηλεκτρικού ρεύματος (ΠΔ 1083/1981)</li> <li>3 Αποφυγή διακίνησης υλικών σε θέσεις κοντά στους αγωγούς (ΠΔ 1073/1981)</li> <li>4 Τήρηση απόστασης ασφαλείας (η οποία θα υποδειχθεί από τη ΔΕΗ) από αγωγούς μέσης τάσης και γενικά κάθε είδους αγωγό (ΠΔ 1073/1981)</li> <li>5 Τοποθέτηση προστατευτικών δοκών για την εξασφάλιση της απαιτούμενης απόστασης ασφαλείας. Σε περίπτωση που είναι αδύνατη η συγκεκριμένη λύση, προτείνεται η τοποθέτηση σήμανσης (πχ σχοινί με κρεμασμένες πινακίδες ή αλυσίδες, αναλόγως του ύψους) σε απόσταση ασφαλείας (ΠΔ 1073/1981)</li> </ol>
<b>Ενδεχόμενος ΚΙΝΔΥΝΟΣ : Θόρυβος</b>	
Βαθμός επικινδυνότητας : 1	
<b>Μέτρα</b>	<ol style="list-style-type: none"> <li>1 Τοποθέτηση πηγών θορύβου (πχ γεννήτριες) μακριά από τις θέσεις εργασίας (ΠΔ 85/1991)</li> <li>2 Απομόνωση των πηγών θορύβου με χωρίσματα (ΠΔ 85/1991)</li> <li>3 Εκτέλεση θορυβωδών εργασιών (πχ χρήση αεροσυμπιεστή) μακριά από άλλα συνεργεία (ΠΔ 85/1991)</li> <li>4 Αποφυγή αφαίρεσης σιγαστήρων και των προστατευτικών καλυμμάτων των μηχανημάτων (ΠΔ 85/1991, ΠΔ 395/1994)</li> <li>5 Συντήρηση του εξοπλισμού σύμφωνα με τις προδιαγραφές του κατασκευαστή του (ΠΔ 395/1994)</li> <li>6 Αποστάσεις ασφαλείας από μηχανήματα και εξοπλισμό που παράγει θόρυβο (ΠΔ 85/1991)</li> <li>7 Περιορισμός της έκθεσης σε θόρυβο με διαχειριστικά μέτρα (διαλείμματα, εναλλαγή αντικειμένου εργασίας, εναλλαγή εργαζομένων για την εκτέλεση της ίδιας εργασίας) (ΠΔ 85/1991)</li> <li>8 Εξέταση της κατάστασης της υγείας του προσωπικού που εκτίθεται σε θόρυβο από τον γιατρό εργασίας της επιχείρησης (ΠΔ 85/1991, ΠΔ 17/1996, Ν 1568/1981)</li> <li>9 Χρήση ΜΑΠ (ωτασπίδες, ωτοβύσματα) (ΠΔ 396/1994)</li> <li>10 Αποφυγή εργασιών κατά τις ώρες καινής ησυχίας</li> </ol>
<b>Ενδεχόμενος ΚΙΝΔΥΝΟΣ : Μυοσκελετικοί τραυματισμοί</b>	
Βαθμός επικινδυνότητας : 1	
<b>Μέτρα</b>	<ol style="list-style-type: none"> <li>1 Περιορισμός της χειρωνακτικής διακίνησης φορτίων με τη βοήθεια μηχανικών μέσων, όπου είναι εφικτό (ΠΔ 397/1994)</li> <li>2 Πριν από κάθε χειρωνακτική διακίνηση φορτίου πρέπει να λαμβάνονται υπόψη τα χαρακτηριστικά του φορτίου (βάρος, κέντρο βάρους, όγκος, σχήμα, λαβές, σύσταση) (ΠΔ 397/1994)</li> <li>3 Πριν από κάθε χειρωνακτική διακίνηση φορτίου πρέπει να λαμβάνονται υπόψη απαιτούμενη σωματική προσπάθεια (στροφή κορμού, απότομη μετακίνηση, ασταθής σωματική στάση) (ΠΔ 397/1994)</li> <li>4 Πριν από κάθε χειρωνακτική διακίνηση φορτίου πρέπει να λαμβάνονται υπόψη τα χαρακτηριστικά του εργασιακού περιβάλλοντος (ελεύθερος χώρος, διαθέσιμο ύψος, κλίση και ολισθηρότητα δαπέδου, θερμοκρασία, υγρασία, αερισμός, φωτισμός) (ΠΔ 397/1994)</li> <li>5 Πριν από κάθε χειρωνακτική διακίνηση φορτίου πρέπει να λαμβάνονται υπόψη τα χαρακτηριστικά της εργασίας (συχνότητα, διάρκεια, απόσταση, χρόνος ανάπαυσης, ρυθμός εργασίας) (ΠΔ 397/1994)</li> <li>6 Ενημέρωση των εργαζομένων για τα μέτρα ασφαλείας που πρέπει να λαμβάνουν. Επίσης η κατάσταση της υγείας τους και η σωματική τους διάπλαση πρέπει να μη δημιουργούν προβλήματα στην εκτέλεση των συγκεκριμένων εργασιών (ΠΔ 397/1994)</li> <li>7 Εξέταση της κατάστασης της υγείας του προσωπικού που εκτελεί χειρωνακτικές εργασίες από τον γιατρό εργασίας της επιχείρησης (ΠΔ 397/1994, ΠΔ 17/1996, Ν 1568/1985)</li> </ol>
<b>Ενδεχόμενος ΚΙΝΔΥΝΟΣ : Καταπτώσεις - καθιζήσεις ικριωμάτων</b>	
Βαθμός επικινδυνότητας : 3	
<b>Μέτρα</b>	<ol style="list-style-type: none"> <li>1 Πριν την ανέγερση της σκαλωσιάς πρέπει να διενεργείται μελέτη κατασκευής και αντοχής αυτής από τον αρμόδιο μηχανικό, εκτός αν κατασκευάζεται σύμφωνα με τις προβλέψεις του κατασκευαστή της (ΚΥΑ 16440/1994)</li> <li>2 Για μεταλλικές σκαλωσιές πρέπει να υπάρχουν τα πιστοποιητικά τους, δηλαδή βεβαίωση εξέτασης τύπου, δήλωση πιστότητας, τεύχος μελέτης αντοχής, οδηγίες συναρμολόγησης και προβλεπόμενες χρήσεις (ΚΥΑ 1440/1994)</li> <li>3 Για μεταλλικές σκαλωσιές πρέπει να υπάρχει κατάλληλη σήμανση στα στοιχεία της σκαλωσιάς, η οποία συμφωνεί με τα πιστοποιητικά της (ΚΥΑ 1440/1994)</li> <li>4 Πρέπει να τηρούνται όλοι οι κανόνες και οι οδηγίες του κατασκευαστή της σκαλωσιάς για την ασφαλή και σταθερή ανέγερση της (ΚΥΑ 1440/1994)</li> </ol>

<b>ΕΡΓΑΣΙΑ : ΚΑΤΑΣΚΕΥΗ ΦΕΡΟΝΤΟΣ ΟΡΓΑΝΙΣΜΟΥ ΑΠΟ ΟΠΛΙΣΜΕΝΟ ΣΚΥΡΟΔΕΜΑ (συνέχεια)</b>	
<b>Ενδεχόμενος ΚΙΝΔΥΝΟΣ : Καταπτώσεις - καθιζήσεις ικριωμάτων (συνέχεια)</b>	
Βαθμός επικινδυνότητας : 3	
5	Πρέπει να ελέγχονται όλα τα χρησιμοποιούμενα υλικά της σκαλωσιάς πριν τη χρησιμοποίησή τους (ΚΥΑ 1440/1994)
6	Μόνο έμπειροι και εξειδικευμένοι εργαζόμενοι να χρησιμοποιούνται για την συναρμολόγηση και αποσυναρμολόγηση της σκαλωσιάς (ΚΥΑ 1440/1994)
7	Η σκαλωσιά πρέπει να εδράζεται σε σταθερό έδαφος (ΠΔ 778/1980)
8	Για τη στήριξη σκαλωσιών σε χώμα πρέπει να χρησιμοποιούνται μαδέρια (ΠΔ 778/1980)
9	Η έδραση σκαλωσιών σε μπάζα πρέπει να αποφεύγεται (ΠΔ 778/1980)
10	Η έδραση σκαλωσιών σε υαλοπίνακες πρέπει να αποφεύγεται (ΠΔ 778/1980)
11	Η σκαλωσιά πρέπει να "δένεται" στην κατασκευή ή να αντιστηρίζεται. Το "δέσιμο" σε καμία περίπτωση δεν πρέπει να γίνεται με σχοινί ή σύρμα, αλλά σύμφωνα με τις προβλέψεις του κατασκευαστή της σκαλωσιάς (ΠΔ 778/1980)
12	Πριν ολοκληρωθεί μια σκαλωσιά δεν πρέπει να χρησιμοποιείται (ΠΔ 778/1980)
13	Πρέπει να διενεργείται τακτικός έλεγχος της αντοχής και σταθερότητας της σκαλωσιάς. Οι έλεγχοι πρέπει να καταγράφονται στο Ημερολόγιο Μέτρων Ασφάλειας του έργου (ΠΔ 778/1980, ΠΔ 1073/1981, Ν 1296/1983)
<b>Ενδεχόμενος ΚΙΝΔΥΝΟΣ : Γλίστριμα - παραπάτημα</b>	
Βαθμός επικινδυνότητας : 1	
<b>Μέτρα</b>	1 Διατήρηση καλού νοικοκυριού στο εργοτάξιο (ΠΔ 1073/1981)
	2 Διατήρηση των προσβάσεων σε καλή κατάσταση (ΠΔ 1073/1981)
	3 Επαρκής φωτισμός των θέσεων εργασίας και των προσβάσεων σε αυτές (ΠΔ 1073/1981)
	4 Αποφυγή περάσματος καλωδίων, σωλήνων, αγωγών σε δάπεδα που χρησιμοποιούνται ως προσβάσεις ή θέσεις εργασίας. Εναλλακτικά προτείνεται η τοποθέτησή τους σε ασφαλές ύψος ή το πέρασμα τους από τα άκρα των διαδρόμων. Σε αυτή την περίπτωση πρέπει να ληφθεί υπόψη η προστασία (κάλυψη) και η σήμανση τους (ΠΔ 1073/1981)
	5 Άμεσος καθαρισμός των δαπέδων που καθίστανται ολισθηρά (πχ από πτώση λιπαντικών) (ΠΔ 1073/1981)
<b>Ενδεχόμενος ΚΙΝΔΥΝΟΣ : Δονήσεις</b>	
Βαθμός επικινδυνότητας : 1	
<b>Μέτρα</b>	1 Τακτική συντήρηση του εξοπλισμού και επισκευή φθορών (ΠΔ 1073/1981, ΠΔ 395/1994)
	2 Συντήρηση των συστημάτων αναρτήσεων φορητών και μηχανημάτων (ΠΔ 1073/1981, ΠΔ 395/1994)
	3 Επιλογή εργαλείων με διατάξεις απορρόφησης ενέργειας (ΠΔ 395/1994)
	4 Περιορισμός της έκθεσης σε κραδασμούς με διαχειριστικά μέτρα (διαλείμματα, εναλλαγή αντικειμένου εργασίας, εναλλαγή εργαζομένων για την εκτέλεση της ίδιας εργασίας)
	5 Εξέταση της κατάστασης της υγείας του προσωπικού που εκτίθεται σε δονήσεις από τον γιατρό εργασίας της επιχείρησης (ΠΔ 17/1996, Ν 1568/1985)
	6 Χρήση ΜΑΠ (γάντια) (ΠΔ 396/1994)
<b>Ενδεχόμενος ΚΙΝΔΥΝΟΣ : Έκθεση σε βλαπτικές ουσίες</b>	
Βαθμός επικινδυνότητας : 2	
<b>Μέτρα</b>	1 Τα χημικά πρέπει να συνοδεύονται με τα Δελτία Πληροφοριών Ασφάλειας (MSDS) κατά την παραλαβή τους στο εργοτάξιο (ΠΔ 339/2001, ΠΔ 388/2001, ΠΔ 307/21986, ΠΔ 77/1993)
	2 Ενημέρωση των εργαζομένων για την ασφαλή χρήση των χημικών, σύμφωνα με τα αναγραφόμενα στα Δελτία Πληροφοριών Ασφάλειας (MSDS) τους (ΠΔ 339/2001, ΠΔ 388/2001, ΠΔ 307/21986, ΠΔ 77/1993)
	3 Αποθήκευση των χημικών σύμφωνα με τις προδιαγραφές του προμηθευτή τους (ΠΔ 339/2001, ΠΔ 388/2001, ΠΔ 307/21986, ΠΔ 77/1993)
	4 Χρήση των χημικών σύμφωνα με τις προδιαγραφές του προμηθευτή τους (ΠΔ 339/2001, ΠΔ 388/2001, ΠΔ 307/21986, ΠΔ 77/1993)
	5 Χρήση ΜΑΠ, σύμφωνα με τα αναγραφόμενα στα Δελτία Πληροφοριών Ασφάλειας (MSDS) των χημικών (ΠΔ 396/1994, ΠΔ 339/2001, ΠΔ 388/2001, ΠΔ 307/21986, ΠΔ 77/1993)
	6 Σχολαστική τήρηση των κανόνων υγιεινής από το προσωπικό που χρησιμοποιεί χημικά, κατά τα διαλείμματα και μετά το πέρας της εργασίας (ΠΔ 339/2001, ΠΔ 388/2001, ΠΔ 307/21986, ΠΔ 77/1993)
	7 Περιοδική εξέταση της κατάστασης της υγείας του προσωπικού που χρησιμοποιεί χημικά, από τον γιατρό εργασίας της επιχείρησης (ΠΔ 17/1996, Ν 1568/1985, ΠΔ 339/2001, ΠΔ 388/2001, ΠΔ 307/21986, ΠΔ 77/1993)
<b>Μ.Α.Π.</b>	1 Γυαλιά EN 166(B)
	2 Παπούτσια (απαραίτητα για κάθε εργασία στο εργοτάξιο) EN 345 (S3)

<b>ΕΡΓΑΣΙΑ : ΚΑΤΑΣΚΕΥΗ ΦΕΡΟΝΤΟΣ ΟΡΓΑΝΙΣΜΟΥ ΑΠΟ ΟΠΛΙΣΜΕΝΟ ΣΚΥΡΟΔΕΜΑ (συνέχεια)</b>	
3	Αδιάβροχες μπότες EN 345 (S1)
4	Ζώνη ασφαλείας 5 σημείων EN 361
5	Γάντια EN 388
6	Κράνος (απαραίτητο για κάθε εργασία στο εργοτάξιο) EN 397
7	Ανακλαστικό γιλέκο EN 471 (class 2)
<b>ΦΑΣΗ : ΕΠΕΝΔΥΣΕΙΣ ΕΠΙΣΤΡΩΣΕΙΣ</b>	
<b>ΕΡΓΑΣΙΑ : ΚΑΤΑΣΚΕΥΗ ΣΤΕΓΗΣ</b>	
<b>Ανάλυση εργασίας :</b> Κατασκευή ζευκτών Κατασκευή σανιδώματος Επικεράμωση	
<b>Ενδεχόμενος ΚΙΝΔΥΝΟΣ :</b> Πτώση εργαζόμενου από σκάλα Βαθμός επικινδυνότητας : 3	
<b>Μέτρα</b>	<ol style="list-style-type: none"> <li>Χρήση σκαλών για σύντομες και "ελαφριές" εργασίες (ΠΔ 22/1933, ΠΔ 17/1978)</li> <li>Τακτικός έλεγχος των σκαλών (συνιστάται πριν από κάθε χρήση να διενεργείται οπτικός έλεγχος) (ΠΔ 22/1933, ΠΔ 17/1978)</li> <li>Στήριξη των σκαλών σε σταθερό και συμπαγές δάπεδο (ΠΔ 22/1933, ΠΔ 17/1978)</li> <li>Χρήση μεταλλικών σκαλών με χωνευτά σκαλοπάτια (ΠΔ 22/1933, ΠΔ 17/1978)</li> <li>Εξασφάλιση των δύο άκρων των σκαλών (ΠΔ 22/1933, ΠΔ 17/1978)</li> <li>Χρήση σκαλών που προεξέχουν κατά 1 μ από το επιθυμητό δάπεδο εργασίας, ώστε να διευκολύνεται η κάθοδος από αυτές (ΠΔ 22/1933, ΠΔ 17/1978)</li> </ol>
<b>Ενδεχόμενος ΚΙΝΔΥΝΟΣ :</b> Πτώση εργαζόμενου από στέγη Βαθμός επικινδυνότητας : 3	
<b>Μέτρα</b>	<ol style="list-style-type: none"> <li>Περίφραξη της στέγης με διπλή σανίδα σε ύψος 1 μ από το πάτημα, μονή σανίδα σε ύψος 0,5 μ και σοβατεπί ύψους 15 εκ (ΠΔ 1073/1981, ΠΔ 778/1980)</li> <li>Περίφραξη της στέγης με μεταλλικές κουπαστές σε ύψος 1 μ και 0,5 μ από το πάτημα και σοβατεπί ύψους 15 εκ (ΠΔ 1073/1981, ΠΔ 778/1980)</li> <li>Περίφραξη της στέγης με προστατευτικό δίχτυ, σε ύψος τουλάχιστον 1 μ (ΠΔ 1073/1981)</li> <li>Χρήση ειδικά διαμορφωμένων διαδρόμων για την κυκλοφορία πάνω στη στέγη. Οι διάδρομοι συνιστάται να κατασκευάζονται από μαδέρια πάχους 0,05 μ και να έχουν ως ελάχιστες διαστάσεις 2,00Χ0,60 μ. Επάνω στα δάπεδα των διαδρόμων συνιστάται να τοποθετούνται εγκάρσιοι πήχεις (σανίδια), σε όλο το πλάτος τους. Εναλλακτικά προτείνεται η χρησιμοποίηση άλλων υλικών αντίστοιχης αντοχής και ιδιοτήτων. Για την κυκλοφορία των εργαζομένων πρέπει να χρησιμοποιούνται τουλάχιστον δυο διάδρομοι, ώστε όταν μετατοπίζεται χειρωνακτικά ο ένας, οι εργαζόμενοι να βρίσκονται στον άλλο (ΠΔ 1073/1981, ΠΔ 778/1980)</li> <li>Απαγόρευση αφαίρεσης οποιασδήποτε προστατευτικής διάταξης, εφόσον δεν ληφθούν αντισταθμιστικά μέτρα (ΠΔ 1073/1981)</li> </ol>
<b>Ενδεχόμενος ΚΙΝΔΥΝΟΣ :</b> Πτώση αντικειμένων από ύψος Βαθμός επικινδυνότητας : 2	
<b>Μέτρα</b>	<ol style="list-style-type: none"> <li>Αποφυγή τοποθέτησης υλικών σε θέσεις από τις οποίες μπορεί να πέσουν (πέρατα πλακών, κλιμακοστάσια, σκαλωσιές, σιδηροκατασκευές) (ΠΔ 778/1980)</li> <li>Τοποθέτηση σοβατεπιού στα δάπεδα εργασίας, πέρατα πλακών, ικριώματα ή προστασία αυτών με πλέγμα (ΠΔ 778/1980)</li> <li>Κατασκευή προστατευτικής σκάφης στα ικριώματα. Η σκάφη κατασκευάζεται σε ύψος μεγαλύτερο από 3,50 μ από το πεζοδρόμιο. Το δάπεδο της σκάφης πρέπει να κατασκευάζεται από ανθεκτικό υλικό. Το πλάτος του δαπέδου της σκάφης πρέπει να είναι τουλάχιστον 1,30 μ. Εν συνέχεια διαμορφώνεται κεκλιμένο επίπεδο (αντένα), κλίσης 1:2, ύψους 80 εκ (ΠΔ 778/1980)</li> <li>Τοποθέτηση προστατευτικού δικτυώματος στην εξωτερική πλευρά του ικριώματος για τη συγκράτηση υλικών (ΠΔ 1073/1981, ΠΔ 778/1980)</li> <li>Αποφυγή παραμονής κάτω από θέσεις εργασίας σε ύψος (ΠΔ 1073/1981)</li> <li>Περίφραξη - αποκλεισμός και σήμανση του χώρου εργασίας, εφόσον εκτελούνται εργασίες σε ύψος (ΠΔ 1073/1981)</li> <li>Περίφραξη - αποκλεισμός και σήμανση του χώρου κάτω από σκαλωσιές (ΠΔ 1073/1981, ΠΔ 105/1995)</li> <li>Χρήση ειδικής ζώνης - εργαλειοθήκης</li> </ol>
<b>Ενδεχόμενος ΚΙΝΔΥΝΟΣ :</b> Ηλεκτροπληξία Βαθμός επικινδυνότητας : 2	

<b>ΕΡΓΑΣΙΑ : ΚΑΤΑΣΚΕΥΗ ΣΤΕΓΗΣ (συνέχεια)</b>	
<b>Ενδεχόμενος ΚΙΝΔΥΝΟΣ : Ηλεκτροπληξία (συνέχεια)</b>	
Βαθμός επικινδυνότητας : 2	
<b>Μέτρα</b>	<p>1 Οι ηλεκτρικές εγκαταστάσεις του εργοταξίου να ακολουθούν τις διατάξεις του Προτύπου ΕΛΟΤ HD 384. Η ίδια πρόβλεψη ισχύει και για κάθε είδους συσκευή ή μηχανήμα που λειτουργεί με ηλεκτρικό ρεύμα (ΑΠ Φ 7.5/1816/88/2004)</p> <p>2 Οι ηλεκτρικοί πίνακες διανομής πρέπει να είναι μεταλλικοί ή πλαστικοί, στεγανού τύπου, με δυνατότητα κλειδώματος. Οι πίνακες πρέπει να είναι γειώνονται. Επίσης πρέπει να φέρουν προστατευτικό διακόπτη διαφυγής (διαφορικής προστασίας – αντιηλεκτροπληξιακός αυτόματος). Η εγκατάσταση και η συντήρηση των πινάκων πρέπει να γίνεται από αδειούχο ηλεκτρολόγο. Οι πίνακες πρέπει να παραμένουν κλειδωμένοι (ΠΔ 1073/1981, ΑΠ Φ 7.5/1816/88/2004)</p> <p>3 Οι γραμμές τροφοδοσίας ηλεκτρικού ρεύματος να είναι ενισχυμένης μηχανικής αντοχής και ηλεκτρικής μόνωσης (ΑΠ Φ 7.5/1816/88/2004)</p> <p>4 Οι διαδρομές των καλωδίων προς τα ηλεκτρικά εργαλεία πρέπει να μη δημιουργούν προβλήματα στη λειτουργία του εργοταξίου. Συνιστάται η κάλυψη τους (πέρασμα σε σωλήνες, σκέπασμα με μαδέρια, υπογειοποίηση), η υπέργεια διαδρομή και η τοποθέτηση τους εκτός διαδρόμων κίνησης προσωπικού, μηχανημάτων και οχημάτων (ΠΔ 1073/1981, ΑΠ Φ 7.5/1816/88/2004)</p> <p>5 Η κατάσταση του εξοπλισμού να είναι άριστη. Φθαρμένα εργαλεία, καλώδια, φως, πολύπριζα και πρίζες πρέπει να αντικαθίστανται άμεσα (ΠΔ 1073/1981, ΑΠ Φ 7.5/1816/88/2004)</p>
<b>Ενδεχόμενος ΚΙΝΔΥΝΟΣ : Ηλεκτροπληξία λόγω εναέριου δικτύου</b>	
Βαθμός επικινδυνότητας : 2	
<b>Μέτρα</b>	<p>1 Σε περίπτωση ύπαρξης αγωγών ηλεκτρικού ρεύματος κοντά στο εργοτάξιο πρέπει να ειδοποιείται η ΔΕΗ από τον Ανάδοχο, πριν την έναρξη των εργασιών. Τα μέτρα ασφαλείας που θα ληφθούν πρέπει να εξεταστούν από κοινού με την αρμόδια υπηρεσία της ΔΕΗ. Τα προτεινόμενα μέτρα θα ληφθούν κατόπιν έγκρισης της ΔΕΗ (ΠΔ 1073/1981)</p> <p>2 Υπογειοποίηση ή παραλλαγή του δικτύου παροχής ηλεκτρικού ρεύματος (ΠΔ 1083/1981)</p> <p>3 Αποφυγή διακίνησης υλικών σε θέσεις κοντά στους αγωγούς (ΠΔ 1073/1981)</p> <p>4 Τήρηση απόστασης ασφαλείας (η οποία θα υποδειχθεί από τη ΔΕΗ) από αγωγούς μέσης τάσης και γενικά κάθε είδους αγωγό (ΠΔ 1073/1981)</p> <p>5 Τοποθέτηση προστατευτικών δοκών για την εξασφάλιση της απαιτούμενης απόστασης ασφαλείας. Σε περίπτωση που είναι αδύνατη η συγκεκριμένη λύση, προτείνεται η τοποθέτηση σήμανσης (πχ σχοινί με κρεμασμένες πινακίδες ή αλυσίδες, αναλόγως του ύψους) σε απόσταση ασφαλείας (ΠΔ 1073/1981)</p>
<b>Ενδεχόμενος ΚΙΝΔΥΝΟΣ : Μυοσκελετικοί τραυματισμοί</b>	
Βαθμός επικινδυνότητας : 1	
<b>Μέτρα</b>	<p>1 Περιορισμός της χειρωνακτικής διακίνησης φορτίων με τη βοήθεια μηχανικών μέσων, όπου είναι εφικτό (ΠΔ 397/1994)</p> <p>2 Πριν από κάθε χειρωνακτική διακίνηση φορτίου πρέπει να λαμβάνονται υπόψη τα χαρακτηριστικά του φορτίου (βάρος, κέντρο βάρους, όγκος, σχήμα, λαβές, σύσταση) (ΠΔ 397/1994)</p> <p>3 Πριν από κάθε χειρωνακτική διακίνηση φορτίου πρέπει να λαμβάνονται υπόψη απαιτούμενη σωματική προσπάθεια (στροφή κορμού, απότομη μετακίνηση, ασταθής σωματική στάση) (ΠΔ 397/1994)</p> <p>4 Πριν από κάθε χειρωνακτική διακίνηση φορτίου πρέπει να λαμβάνονται υπόψη τα χαρακτηριστικά του εργασιακού περιβάλλοντος (ελεύθερος χώρος, διαθέσιμο ύψος, κλίση και ολισθηρότητα δαπέδου, θερμοκρασία, υγρασία, αερισμός, φωτισμός) (ΠΔ 397/1994)</p> <p>5 Πριν από κάθε χειρωνακτική διακίνηση φορτίου πρέπει να λαμβάνονται υπόψη τα χαρακτηριστικά της εργασίας (συχνότητα, διάρκεια, απόσταση, χρόνος ανάπαυσης, ρυθμός εργασίας) (ΠΔ 397/1994)</p> <p>6 Ενημέρωση των εργαζομένων για τα μέτρα ασφαλείας που πρέπει να λαμβάνουν. Επίσης η κατάσταση της υγείας τους και η σωματική τους διάπλαση πρέπει να μη δημιουργούν προβλήματα στην εκτέλεση των συγκεκριμένων εργασιών (ΠΔ 397/1994)</p> <p>7 Εξέταση της κατάστασης της υγείας του προσωπικού που εκτελεί χειρωνακτικές εργασίες από τον γιατρό εργασίας της επιχείρησης (ΠΔ 397/1994, ΠΔ 17/1996, Ν 1568/1985)</p>
<b>Ενδεχόμενος ΚΙΝΔΥΝΟΣ : Γλίστριμα - παραπάτημα</b>	
Βαθμός επικινδυνότητας : 1	
<b>Μέτρα</b>	<p>1 Διατήρηση καλού νοικοκυριού στο εργοτάξιο (ΠΔ 1073/1981)</p> <p>2 Διατήρηση των προσβάσεων σε καλή κατάσταση (ΠΔ 1073/1981)</p> <p>3 Επαρκής φωτισμός των θέσεων εργασίας και των προσβάσεων σε αυτές (ΠΔ 1073/1981)</p> <p>4 Αποφυγή περάσματος καλωδίων, σωλήνων, αγωγών σε δάπεδα που χρησιμοποιούνται ως προσβάσεις ή θέσεις εργασίας. Εναλλακτικά προτείνεται η τοποθέτησή τους σε ασφαλές ύψος ή το πέρασμα τους από τα άκρα των διαδρόμων. Σε αυτή την περίπτωση πρέπει να ληφθεί υπόψη η προστασία (κάλυψη) και η σήμανση τους (ΠΔ 1073/1981)</p> <p>5 Άμεσος καθαρισμός των δαπέδων που καθίστανται ολισθηρά (πχ από πτώση λιπαντικών) (ΠΔ 1073/1981)</p>
<b>Μ.Α.Π.</b>	1 Παπούτσια (απαραίτητα για κάθε εργασία στο εργοτάξιο) EN 345 (S3)

<b>ΕΡΓΑΣΙΑ : ΚΑΤΑΣΚΕΥΗ ΣΤΕΓΗΣ (συνέχεια)</b>	
2	Ζώνη ασφαλείας 5 σημείων EN 361
3	Κράνος (απαραίτητο για κάθε εργασία στο εργοτάξιο) EN 397
<b>ΕΡΓΑΣΙΑ : ΚΑΤΑΣΚΕΥΗ ΧΩΡΙΣΜΑΤΩΝ - ΨΕΥΔΟΡΟΦΩΝ</b>	
<b>Ανάλυση εργασίας :</b> Μεταφορά υλικών στο χώρο Τοποθέτηση σκελετού Τοποθέτηση γυψοσανίδων Αρμολόγημα - στοκάρισμα	
<b>Ενδεχόμενος ΚΙΝΔΥΝΟΣ : Πτώση εργαζόμενου από ύψος</b> Βαθμός επικινδυνότητας : 3	
<b>Μέτρα</b>	<ol style="list-style-type: none"> <li>1 Περίφραξη των περάτων πλακών με διπλή σανίδα σε ύψος 1 μ από το δάπεδο, μονή σανίδα σε ύψος 0,5 μ και σοβατεπί ύψους 15 εκ (ΠΔ 1073/1981, ΠΔ 778/1980)</li> <li>2 Περίφραξη των περάτων πλακών με μεταλλικές κουπαστές σε ύψος 1 μ και 0,5 μ από το δάπεδο και σοβατεπί ύψους 15 εκ (ΠΔ 1073/1981, ΠΔ 778/1980)</li> <li>3 Περίφραξη των περάτων πλακών με προστατευτικό δίχτυ, σε ύψος τουλάχιστον 1 μ (ΠΔ 1073/1981, ΠΔ 778/1980)</li> <li>4 Περίφραξη των κλιμακοστασιών με διπλή σανίδα σε ύψος 1 μ από το πάτημα, μονή σανίδα σε ύψος 0,5 μ και σοβατεπί ύψους 15 εκ (ΠΔ 1073/1981, ΠΔ 778/1980)</li> <li>5 Περίφραξη των κλιμακοστασιών με μεταλλικές κουπαστές σε ύψος 1 μ και 0,5 μ από το πάτημα και σοβατεπί ύψους 15 εκ (ΠΔ 1073/1981, ΠΔ 778/1980)</li> <li>6 Περίφραξη των κλιμακοστασιών με προστατευτικό δίχτυ, σε ύψος τουλάχιστον 1 μ (ΠΔ 1073/1981, ΠΔ 778/1980)</li> <li>7 Περίφραξη των υπερυψωμένων θέσεων εργασίας, διαδρόμων και προσβάσεων με διατάξεις πλευρικής προστασίας (κουπαστές σε ύψος 1 μ και 0,5 μ από το δάπεδο και σοβατεπί ύψους 15 εκ ή με προστατευτικό δίχτυ ύψους τουλάχιστον 1 μ) (ΠΔ 1073/1981, ΠΔ 778/1980)</li> <li>8 Περίφραξη των κενών με διπλή σανίδα σε ύψος 1 μ από το δάπεδο, μονή σανίδα σε ύψος 0,5 μ και σοβατεπί ύψους 15 εκ (ΠΔ 1073/1981, ΠΔ 778/1980)</li> <li>9 Περίφραξη των κενών με μεταλλικές κουπαστές σε ύψος 1 μ και 0,5 μ από το δάπεδο και σοβατεπί ύψους 15 εκ (ΠΔ 1073/1981, ΠΔ 778/1980)</li> <li>10 Περίφραξη των κενών με προστατευτικό δίχτυ, σε ύψος τουλάχιστον 1 μ (ΠΔ 1073/1981)</li> <li>11 Κάλυψη των οριζοντίων κενών με υλικό αντοχής τουλάχιστον διπλάσιας του φορτίου που αναμένεται να δεχτεί (ΠΔ 1073/1981)</li> <li>12 Τοποθέτηση οριζόντιου προστατευτικού δικτύου κάτω από το κενό (ΠΔ 1073/1981)</li> <li>13 Χρήση συστήματος ατομικής προστασίας έναντι πτώσης από ύψος (ζώνη ασφαλείας) (ΠΔ 396/1994)</li> <li>14 Περίφραξη των διαδρόμων και των θέσεων εργασίας σε ύψος μεγαλύτερο του 0,75 μ, με μεταλλικές κουπαστές σε ύψος 1 μ και 0,5 μ από το δάπεδο και σοβατεπί ύψους 15 εκ (ΠΔ 1073/1981, ΠΔ 778/1980)</li> <li>15 Κατασκευή κεκλιμένων διαδρόμων και προσβάσεων με κλίση που δεν υπερβαίνει το 1:2. Η αντοχή των υλικών πρέπει να υπερβαίνει τα αναμενόμενα φορτία (ΠΔ 1073/1981, ΠΔ 778/1980)</li> <li>16 Απαγόρευση αφαίρεσης οποιασδήποτε προστατευτικής διάταξης, εφόσον δεν ληφθούν αντισταθμιστικά μέτρα (ΠΔ 1073/1981)</li> </ol>
<b>Ενδεχόμενος ΚΙΝΔΥΝΟΣ : Πτώση εργαζόμενου από σκαλωσιά</b> Βαθμός επικινδυνότητας : 3	
<b>Μέτρα</b>	<ol style="list-style-type: none"> <li>1 Αποφυγή εργασίας σε ύψος έξω από σκαλωσιά (ΠΔ 1073/1981, ΠΔ 778/1980)</li> <li>2 Αποφυγή χρήσης κουπαστών σκαλωσιάς ως σκάλες πρόσβασης σε υψηλότερες θέσεις εργασίας (ΠΔ 1073/1981)</li> <li>3 Αποφυγή τοποθέτησης σκαλών (ή σκαλωσιών) σε δάπεδα σκαλωσιών (ΠΔ 1073/1981, ΠΔ 778/1980)</li> <li>4 Κατασκευή ικριώματος του οποίου τα δάπεδα εργασίας δεν απέχουν περισσότερο από 30 εκ από την κατασκευή. Σε διαφορετική περίπτωση πρέπει να τοποθετούνται προστατευτικές διατάξεις (κουπαστές) και από την εσωτερική πλευρά του ικριώματος (ΠΔ 778/1980)</li> <li>5 Διαμόρφωση συνεχών δαπέδων εργασίας ικριωμάτων. Τα δάπεδα (και οι διατάξεις πλευρικής προστασίας) πρέπει να περιβάλλουν τις γωνίες της κατασκευής και να μην διακόπτονται (ΠΔ 778/1980)</li> </ol>
<b>Ενδεχόμενος ΚΙΝΔΥΝΟΣ : Πτώση εργαζόμενου από σκάλα</b> Βαθμός επικινδυνότητας : 3	
<b>Μέτρα</b>	<ol style="list-style-type: none"> <li>1 Χρήση σκαλών για σύντομες και "ελαφριές" εργασίες (ΠΔ 22/1933, ΠΔ 17/1978)</li> <li>2 Τακτικός έλεγχος των σκαλών (συνιστάται πριν από κάθε χρήση να διενεργείται οπτικός έλεγχος) (ΠΔ 22/1933, ΠΔ 17/1978)</li> <li>3 Στήριξη των σκαλών σε σταθερό και συμπαγές δάπεδο (ΠΔ 22/1933, ΠΔ 17/1978)</li> <li>4 Χρήση μεταλλικών σκαλών με χωνευτά σκαλοπάτια (ΠΔ 22/1933, ΠΔ 17/1978)</li> </ol>

<b>ΕΡΓΑΣΙΑ : ΚΑΤΑΣΚΕΥΗ ΧΩΡΙΣΜΑΤΩΝ - ΨΕΥΔΟΡΟΦΩΝ (συνέχεια)</b>		
<b>Ενδεχόμενος ΚΙΝΔΥΝΟΣ : Πτώση εργαζόμενου από σκάλα (συνέχεια)</b>		
Βαθμός επικινδυνότητας : 3		
5	Εξασφάλιση των δύο άκρων των σκαλών (ΠΔ 22/1933, ΠΔ 17/1978)	
6	Χρήση σκαλών που προεξέχουν κατά 1 μ από το επιθυμητό δάπεδο εργασίας, ώστε να διευκολύνεται η κάθοδος από αυτές (ΠΔ 22/1933, ΠΔ 17/1978)	
<b>Ενδεχόμενος ΚΙΝΔΥΝΟΣ : Πτώση εργαζόμενου από εργοξέδρα</b>		
Βαθμός επικινδυνότητας : 3		
<b>Μέτρα</b>	1	Αποφυγή εργασίας σε ύψος έξω από εργοξέδρα (ΠΔ 1073/1981)
	2	Αποφυγή χρήσης κουπαστών εργοξέδρας ως σκάλες πρόσβασης σε υψηλότερες θέσεις εργασίας (ΠΔ 1073/1981)
	3	Αποφυγή τοποθέτησης σκαλών (ή σκαλωσιών) σε δάπεδα εργοξέδρων (ΠΔ 1073/1981)
	4	Αποφυγή καθόδου από υπερυψωμένη εργοξέδρα (να ζητείται το κατέβασμα με χειρισμό από το κάτω χειριστήριο) (ΠΔ 1073/1981)
	5	Χρήση ζωνών ασφαλείας δεμένων στο καλάθι της εργοξέδρας (εφόσον προβλέπεται από τον κατασκευαστή τους ή τη γραπτή εκτίμηση επαγγελματικού κινδύνου του τεχνικού ασφαλείας της επιχείρησης) (ΠΔ 396/1994)
<b>Ενδεχόμενος ΚΙΝΔΥΝΟΣ : Πτώση αντικειμένων από ύψος</b>		
Βαθμός επικινδυνότητας : 2		
<b>Μέτρα</b>	1	Αποφυγή τοποθέτησης υλικών σε θέσεις από τις οποίες μπορεί να πέσουν (πέρατα πλακών, κλιμακοστάσια, σκαλωσιές, σιδηροκατασκευές) (ΠΔ 778/1980)
	2	Τοποθέτηση σοβατεπιού στα δάπεδα εργασίας, πέρατα πλακών, ικρίωματα ή προστασία αυτών με πλέγμα (ΠΔ 778/1980)
	3	Κατασκευή προστατευτικής σκάφης στα ικρίωματα. Η σκάφη κατασκευάζεται σε ύψος μεγαλύτερο από 3,50 μ από το πεζοδρόμιο. Το δάπεδο της σκάφης πρέπει να κατασκευάζεται από ανθεκτικό υλικό. Το πλάτος του δαπέδου της σκάφης πρέπει να είναι τουλάχιστον 1,30 μ. Εν συνέχεια διαμορφώνεται κεκλιμένο επίπεδο (αντένα), κλίσης 1:2, ύψους 80 εκ (ΠΔ 778/1980)
	4	Τοποθέτηση προστατευτικού δικτυώματος στην εξωτερική πλευρά του ικρίωματος για τη συγκράτηση υλικών (ΠΔ 1073/1981, ΠΔ 778/1980)
	5	Αποφυγή παραμονής κάτω από θέσεις εργασίας σε ύψος (ΠΔ 1073/1981)
	6	Περίφραξη - αποκλεισμός και σήμανση του χώρου εργασίας, εφόσον εκτελούνται εργασίες σε ύψος (ΠΔ 1073/1981)
	7	Περίφραξη - αποκλεισμός και σήμανση του χώρου κάτω από σκαλωσιές (ΠΔ 1073/1981, ΠΔ 105/1995)
	8	Χρήση ειδικής ζώνης - εργαλειοθήκης
<b>Ενδεχόμενος ΚΙΝΔΥΝΟΣ : Πιάσιμο - σύνθλιψη - χτύπημα</b>		
Βαθμός επικινδυνότητας : 2		
<b>Μέτρα</b>	1	Τα κινούμενα μέρη των μηχανών πρέπει να φέρουν προφυλακτήρες (ΠΔ 395/1994)
	2	Οι εργαζόμενοι πρέπει να κρατούν αποστάσεις ασφαλείας από μηχανήματα, οχήματα και εξοπλισμό
	3	Οι εργαζόμενοι πρέπει να κρατούν αποστάσεις ασφαλείας από κινούμενα φορτία (ΠΔ 1073/1981)
	4	Οι εργαζόμενοι πρέπει να αποφεύγουν να βρίσκονται μεταξύ κινούμενου φορτίου, μηχανήματος, οχήματος, εξοπλισμού και σταθερού δομικού στοιχείου (ΠΔ 1073/1981)
	5	Οι εργαζόμενοι πρέπει να αποφεύγουν τις μετατροπές - συντηρήσεις εξοπλισμού, εφόσον δεν έχουν εξουσιοδοτηθεί για το σκοπό αυτό (ΠΔ 1073/1981, ΠΔ 395/1994)
<b>Ενδεχόμενος ΚΙΝΔΥΝΟΣ : Ηλεκτροπληξία</b>		
Βαθμός επικινδυνότητας : 2		
<b>Μέτρα</b>	1	Οι ηλεκτρικές εγκαταστάσεις του εργοταξίου να ακολουθούν τις διατάξεις του Προτύπου ΕΛΟΤ HD 384. Η ίδια πρόβλεψη ισχύει και για κάθε είδους συσκευή ή μηχανήμα που λειτουργεί με ηλεκτρικό ρεύμα (ΑΠ Φ 7.5/1816/88/2004)
	2	Οι ηλεκτρικοί πίνακες διανομής πρέπει να είναι μεταλλικοί ή πλαστικοί, στεγανού τύπου, με δυνατότητα κλειδώματος. Οι πίνακες πρέπει να γειώνονται. Επίσης πρέπει να φέρουν προστατευτικό διακόπτη διαφυγής (διαφορικής προστασίας – αντιηλεκτροπληξιακός αυτόματος). Η εγκατάσταση και η συντήρηση των πινάκων πρέπει να γίνεται από αδειούχο ηλεκτρολόγο. Οι πίνακες πρέπει να παραμένουν κλειδωμένοι (ΠΔ 1073/1981, ΑΠ Φ 7.5/1816/88/2004)
	3	Οι γραμμές τροφοδοσίας ηλεκτρικού ρεύματος να είναι ενισχυμένης μηχανικής αντοχής και ηλεκτρικής μόνωσης (ΑΠ Φ 7.5/1816/88/2004)
	4	Οι διαδρομές των καλωδίων προς τα ηλεκτρικά εργαλεία πρέπει να μη δημιουργούν προβλήματα στη λειτουργία του εργοταξίου. Συνιστάται η κάλυψη τους (πέρασμα σε σωλήνες, σκέπασμα με μαδέρια, υπογειοποίηση), η υπέργεια διαδρομή και η τοποθέτηση τους εκτός διαδρόμων κίνησης προσωπικού, μηχανημάτων και οχημάτων (ΠΔ 1073/1981, ΑΠ Φ 7.5/1816/88/2004)

<b>ΕΡΓΑΣΙΑ : ΚΑΤΑΣΚΕΥΗ ΧΩΡΙΣΜΑΤΩΝ - ΨΕΥΔΟΡΟΦΩΝ (συνέχεια)</b>	
<b>Ενδεχόμενος ΚΙΝΔΥΝΟΣ : Ηλεκτροπληξία (συνέχεια)</b> Βαθμός επικινδυνότητας : 2	
5	Η κατάσταση του εξοπλισμού να είναι άριστη. Φθαρμένα εργαλεία, καλώδια, φως, πολύπριζα και πρίζες πρέπει να αντικαθίστανται άμεσα (ΠΔ 1073/1981, ΑΠ Φ 7.5/1816/88/2004)
<b>Ενδεχόμενος ΚΙΝΔΥΝΟΣ : Πυρκαγιά</b> Βαθμός επικινδυνότητας : 2	
<b>Μέτρα</b>	1 Αποφυγή τοποθέτησης εύφλεκτων υλικών κοντά σε πηγές ανάφλεξης (ΠΔ 1073/1981)
	2 Αποφυγή εκτέλεσης "θερμών" εργασιών (χρήση τροχού, ηλεκτροσυγκόλλησης, φλόγας αερίου) κοντά σε εύφλεκτα υλικά (ΠΔ 1073/1981, ΠΔ 95/1978)
	3 Αποφυγή ανεξέλεγκτης ρίψης σκουπιδιών σε οποιοδήποτε χώρο (ΠΔ 1073/1981)
	4 Αποψήλωση θάμνων και χαμηλής βλάστησης κατά τους καλοκαιρινούς μήνες
	5 Απαγόρευση φωτιάς στο εργοτάξιο για οποιοδήποτε λόγο (πχ θέρμανση) (ΠΔ 1073/1981)
	6 Απαγόρευση καπνίσματος και γυμνής φλόγας σε επικίνδυνους χώρους (ΠΔ 1073/1981)
	7 Χρήση πυροσβεστικών μέσων (πυροσβεστήρες). Για την αποτελεσματική χρήση των πυροσβεστήρων συνιστάται να γίνεται ενημέρωση του προσωπικού. Επίσης σημειώνεται ότι τα πυροσβεστικά μέσα πρέπει να τοποθετούνται σε εύκολα προσβάσιμες θέσεις (ΠΔ 1073/1981, ΠΔ 95/1978)
	8 Σύσταση ομάδας πυρασφάλειας εργοταξίου (συνιστάται τα μέλη της να βρίσκονται στο εργοτάξιο σε καθημερινή βάση, να γνωρίζουν το εργοτάξιο και να έχουν ενημερωθεί για τη χρήση των πυροσβεστικών μέσων) (ΠΔ 1073/1981, ΠΔ 95/1978)
<b>Ενδεχόμενος ΚΙΝΔΥΝΟΣ : Θόρυβος</b> Βαθμός επικινδυνότητας : 1	
<b>Μέτρα</b>	1 Τοποθέτηση πηγών θορύβου (πχ γεννήτριες) μακριά από τις θέσεις εργασίας (ΠΔ 85/1991)
	2 Απομόνωση των πηγών θορύβου με χωρίσματα (ΠΔ 85/1991)
	3 Εκτέλεση θορυβωδών εργασιών (πχ χρήση αεροσυμπιεστή) μακριά από άλλα συνεργεία (ΠΔ 85/1991)
	4 Αποφυγή αφαίρεσης σιγαστήρων και των προστατευτικών καλυμμάτων των μηχανημάτων (ΠΔ 85/1991, ΠΔ 395/1994)
	5 Συντήρηση του εξοπλισμού σύμφωνα με τις προδιαγραφές του κατασκευαστή του (ΠΔ 395/1994)
	6 Αποστάσεις ασφαλείας από μηχανήματα και εξοπλισμό που παράγει θόρυβο (ΠΔ 85/1991)
	7 Περιορισμός της έκθεσης σε θόρυβο με διαχειριστικά μέτρα (διαλείμματα, εναλλαγή αντικειμένου εργασίας, εναλλαγή εργαζομένων για την εκτέλεση της ίδιας εργασίας) (ΠΔ 85/1991)
	8 Εξέταση της κατάστασης της υγείας του προσωπικού που εκτίθεται σε θόρυβο από τον γιατρό εργασίας της επιχείρησης (ΠΔ 85/1991, ΠΔ 17/1996, Ν 1568/1981)
	9 Χρήση ΜΑΠ (ωτασπίδες, ωτοβύσματα) (ΠΔ 396/1994)
	10 Αποφυγή εργασιών κατά τις ώρες καινής ησυχίας
<b>Ενδεχόμενος ΚΙΝΔΥΝΟΣ : Μυοσκελετικοί τραυματισμοί</b> Βαθμός επικινδυνότητας : 1	
<b>Μέτρα</b>	1 Περιορισμός της χειρωνακτικής διακίνησης φορτίων με τη βοήθεια μηχανικών μέσων, όπου είναι εφικτό (ΠΔ 397/1994)
	2 Πριν από κάθε χειρωνακτική διακίνηση φορτίου πρέπει να λαμβάνονται υπόψη τα χαρακτηριστικά του φορτίου (βάρος, κέντρο βάρους, όγκος, σχήμα, λαβές, σύσταση) (ΠΔ 397/1994)
	3 Πριν από κάθε χειρωνακτική διακίνηση φορτίου πρέπει να λαμβάνονται υπόψη απαιτούμενη σωματική προσπάθεια (στροφή κορμού, απότομη μετακίνηση, ασταθής σωματική στάση) (ΠΔ 397/1994)
	4 Πριν από κάθε χειρωνακτική διακίνηση φορτίου πρέπει να λαμβάνονται υπόψη τα χαρακτηριστικά του εργασιακού περιβάλλοντος (ελεύθερος χώρος, διαθέσιμο ύψος, κλίση και ολισθηρότητα δαπέδου, θερμοκρασία, υγρασία, αερισμός, φωτισμός) (ΠΔ 397/1994)
	5 Πριν από κάθε χειρωνακτική διακίνηση φορτίου πρέπει να λαμβάνονται υπόψη τα χαρακτηριστικά της εργασίας (συχνότητα, διάρκεια, απόσταση, χρόνος ανάπαυσης, ρυθμός εργασίας) (ΠΔ 397/1994)
	6 Ενημέρωση των εργαζομένων για τα μέτρα ασφαλείας που πρέπει να λαμβάνουν. Επίσης η κατάσταση της υγείας τους και η σωματική τους διάπλαση πρέπει να μη δημιουργούν προβλήματα στην εκτέλεση των συγκεκριμένων εργασιών (ΠΔ 397/1994)
	7 Εξέταση της κατάστασης της υγείας του προσωπικού που εκτελεί χειρωνακτικές εργασίες από τον γιατρό εργασίας της επιχείρησης (ΠΔ 397/1994, ΠΔ 17/1996, Ν 1568/1985)
<b>Ενδεχόμενος ΚΙΝΔΥΝΟΣ : Γλίστριμα - παραπάτημα</b> Βαθμός επικινδυνότητας : 1	
<b>Μέτρα</b>	1 Διατήρηση καλού νοικοκυριού στο εργοτάξιο (ΠΔ 1073/1981)
	2 Διατήρηση των προσβάσεων σε καλή κατάσταση (ΠΔ 1073/1981)



<b>ΕΡΓΑΣΙΑ : ΚΑΤΑΣΚΕΥΗ ΧΩΡΙΣΜΑΤΩΝ - ΨΕΥΔΟΡΟΦΩΝ (συνέχεια)</b>	
<b>Ενδεχόμενος ΚΙΝΔΥΝΟΣ : Γλίστριμα - παραπάτημα (συνέχεια)</b>	
Βαθμός επικινδυνότητας : 1	
3	Επαρκής φωτισμός των θέσεων εργασίας και των προσβάσεων σε αυτές (ΠΔ 1073/1981)
4	Αποφυγή περάσματος καλωδίων, σωλήνων, αγωγών σε δάπεδα που χρησιμοποιούνται ως προσβάσεις ή θέσεις εργασίας. Εναλλακτικά προτείνεται η τοποθέτησή τους σε ασφαλές ύψος ή το πέρασμα τους από τα άκρα των διαδρόμων. Σε αυτή την περίπτωση πρέπει να ληφθεί υπόψη η προστασία (κάλυψη) και η σήμανση τους (ΠΔ 1073/1981)
5	Άμεσος καθαρισμός των δαπέδων που καθίστανται ολισθηρά (πχ από πτώση λιπαντικών) (ΠΔ 1073/1981)
<b>Ενδεχόμενος ΚΙΝΔΥΝΟΣ : Έκθεση σε βλαπτικές ουσίες</b>	
Βαθμός επικινδυνότητας : 2	
<b>Μέτρα</b>	<ol style="list-style-type: none"> <li>1 Τα χημικά πρέπει να συνοδεύονται με τα Δελτία Πληροφοριών Ασφάλειας (MSDS) κατά την παραλαβή τους στο εργοτάξιο (ΠΔ 339/2001, ΠΔ 388/2001, ΠΔ 307/21986, ΠΔ 77/1993)</li> <li>2 Ενημέρωση των εργαζομένων για την ασφαλή χρήση των χημικών, σύμφωνα με τα αναγραφόμενα στα Δελτία Πληροφοριών Ασφάλειας (MSDS) τους (ΠΔ 339/2001, ΠΔ 388/2001, ΠΔ 307/21986, ΠΔ 77/1993)</li> <li>3 Αποθήκευση των χημικών σύμφωνα με τις προδιαγραφές του προμηθευτή τους (ΠΔ 339/2001, ΠΔ 388/2001, ΠΔ 307/21986, ΠΔ 77/1993)</li> <li>4 Χρήση των χημικών σύμφωνα με τις προδιαγραφές του προμηθευτή τους (ΠΔ 339/2001, ΠΔ 388/2001, ΠΔ 307/21986, ΠΔ 77/1993)</li> <li>5 Χρήση ΜΑΠ, σύμφωνα με τα αναγραφόμενα στα Δελτία Πληροφοριών Ασφάλειας (MSDS) των χημικών (ΠΔ 396/1994, ΠΔ 339/2001, ΠΔ 388/2001, ΠΔ 307/21986, ΠΔ 77/1993)</li> <li>6 Σχολαστική τήρηση των κανόνων υγιεινής από το προσωπικό που χρησιμοποιεί χημικά, κατά τα διαλείμματα και μετά το πέρας της εργασίας (ΠΔ 339/2001, ΠΔ 388/2001, ΠΔ 307/21986, ΠΔ 77/1993)</li> <li>7 Περιοδική εξέταση της κατάσταση της υγείας του προσωπικού που χρησιμοποιεί χημικά, από το γιατρό εργασίας της επιχείρησης (ΠΔ 17/1996, Ν 1568/1985, ΠΔ 339/2001, ΠΔ 388/2001, ΠΔ 307/21986, ΠΔ 77/1993)</li> </ol>
<b>Μ.Α.Π.</b>	<ol style="list-style-type: none"> <li>1 Γυαλιά EN 166(B)</li> <li>2 Παπούτσια (απαραίτητα για κάθε εργασία στο εργοτάξιο) EN 345 (S3)</li> <li>3 Ζώνη ασφαλείας 5 σημείων EN 361</li> <li>4 Γάντια EN 388</li> <li>5 Κράνος (απαραίτητο για κάθε εργασία στο εργοτάξιο) EN 397</li> </ol>
<b>ΕΡΓΑΣΙΑ : ΕΠΕΝΔΥΣΕΙΣ ΔΑΠΕΔΩΝ</b>	
<b>Ανάλυση εργασίας :</b> Μεταφορά υλικών Προετοιμασία επιφάνειας Τοποθέτηση υλικού	
<b>Ενδεχόμενος ΚΙΝΔΥΝΟΣ : Πιάσιμο - σύνθλιψη - χτύπημα</b>	
Βαθμός επικινδυνότητας : 2	
<b>Μέτρα</b>	<ol style="list-style-type: none"> <li>1 Τα κινούμενα μέρη των μηχανών πρέπει να φέρουν προφυλακτήρες (ΠΔ 395/1994)</li> <li>2 Οι εργαζόμενοι πρέπει να κρατούν αποστάσεις ασφαλείας από μηχανήματα, οχήματα και εξοπλισμό</li> <li>3 Οι εργαζόμενοι πρέπει να κρατούν αποστάσεις ασφαλείας από κινούμενα φορτία (ΠΔ 1073/1981)</li> <li>4 Οι εργαζόμενοι πρέπει να αποφεύγουν να βρίσκονται μεταξύ κινούμενου φορτίου, μηχανήματος, οχήματος, εξοπλισμού και σταθερού δομικού στοιχείου (ΠΔ 1073/1981)</li> <li>5 Οι εργαζόμενοι πρέπει να αποφεύγουν τις μετατροπές - συντηρήσεις εξοπλισμού, εφόσον δεν έχουν εξουσιοδοτηθεί για το σκοπό αυτό (ΠΔ 1073/1981, ΠΔ 395/1994)</li> </ol>
<b>Ενδεχόμενος ΚΙΝΔΥΝΟΣ : Ηλεκτροπληξία</b>	
Βαθμός επικινδυνότητας : 2	
<b>Μέτρα</b>	<ol style="list-style-type: none"> <li>1 Οι ηλεκτρικές εγκαταστάσεις του εργοταξίου να ακολουθούν τις διατάξεις του Προτύπου ΕΛΟΤ HD 384. Η ίδια πρόβλεψη ισχύει και για κάθε είδους συσκευή ή μηχανήμα που λειτουργεί με ηλεκτρικό ρεύμα (ΑΠ Φ 7.5/1816/88/2004)</li> <li>2 Οι ηλεκτρικοί πίνακες διανομής πρέπει να είναι μεταλλικοί ή πλαστικοί, στεγανού τύπου, με δυνατότητα κλειδώματος. Οι πίνακες πρέπει να γειώνονται. Επίσης πρέπει να φέρουν προστατευτικό διακόπτη διαφυγής (διαφορικής προστασίας – αντιηλεκτροπληξιακός αυτόματος). Η εγκατάσταση και η συντήρηση των πινάκων πρέπει να γίνεται από αδειούχο ηλεκτρολόγο. Οι πίνακες πρέπει να παραμένουν κλειδωμένοι (ΠΔ 1073/1981, ΑΠ Φ 7.5/1816/88/2004)</li> <li>3 Οι γραμμές τροφοδοσίας ηλεκτρικού ρεύματος να είναι ενισχυμένης μηχανικής αντοχής και ηλεκτρικής μόνωσης (ΑΠ Φ 7.5/1816/88/2004)</li> </ol>

<b>ΕΡΓΑΣΙΑ : ΕΠΕΝΔΥΣΕΙΣ ΔΑΠΕΔΩΝ (συνέχεια)</b>	
<b>Ενδεχόμενος ΚΙΝΔΥΝΟΣ : Ηλεκτροπληξία (συνέχεια)</b>	
Βαθμός επικινδυνότητας : 2	
4	Οι διαδρομές των καλωδίων προς τα ηλεκτρικά εργαλεία πρέπει να μη δημιουργούν προβλήματα στη λειτουργία του εργοταξίου. Συνιστάται η κάλυψη τους (πέρασμα σε σωλήνες, σκέπασμα με μαδέρια, υπογειοποίηση), η υπέργεια διαδρομή και η τοποθέτηση τους εκτός διαδρόμων κίνησης προσωπικού, μηχανημάτων και οχημάτων (ΠΔ 1073/1981, ΑΠ Φ 7.5/1816/88/2004)
5	Η κατάσταση του εξοπλισμού να είναι άριστη. Φθαρμένα εργαλεία, καλώδια, φως, πολύπριζα και πρίζες πρέπει να αντικαθίστανται άμεσα (ΠΔ 1073/1981, ΑΠ Φ 7.5/1816/88/2004)
<b>Ενδεχόμενος ΚΙΝΔΥΝΟΣ : Πυρκαγιά</b>	
Βαθμός επικινδυνότητας : 2	
<b>Μέτρα</b>	1 Αποφυγή τοποθέτησης εύφλεκτων υλικών κοντά σε πηγές ανάφλεξης (ΠΔ 1073/1981)
	2 Αποφυγή εκτέλεσης "θερμών" εργασιών (χρήση τροχού, ηλεκτροσυγκόλλησης, φλόγας αερίου) κοντά σε εύφλεκτα υλικά (ΠΔ 1073/1981, ΠΔ 95/1978)
	3 Αποφυγή ανεξέλεγκτης ρίψης σκουπιδιών σε οποιοδήποτε χώρο (ΠΔ 1073/1981)
	4 Αποπήλωση θάμνων και χαμηλής βλάστησης κατά τους καλοκαιρινούς μήνες
	5 Απαγόρευση φωτιάς στο εργοτάξιο για οποιοδήποτε λόγο (πχ θέρμανση) (ΠΔ 1073/1981)
	6 Απαγόρευση καπνίσματος και γυμνής φλόγας σε επικίνδυνους χώρους (ΠΔ 1073/1981)
	7 Χρήση πυροσβεστικών μέσων (πυροσβεστήρες). Για την αποτελεσματική χρήση των πυροσβεστήρων συνιστάται να γίνεται ενημέρωση του προσωπικού. Επίσης σημειώνεται ότι τα πυροσβεστικά μέσα πρέπει να τοποθετούνται σε εύκολα προσβάσιμες θέσεις (ΠΔ 1073/1981, ΠΔ 95/1978)
	8 Σύσταση ομάδας πυρασφάλειας εργοταξίου (συνιστάται τα μέλη της να βρίσκονται στο εργοτάξιο σε καθημερινή βάση, να γνωρίζουν το εργοτάξιο και να έχουν ενημερωθεί για τη χρήση των πυροσβεστικών μέσων) (ΠΔ 1073/1981, ΠΔ 95/1978)
<b>Ενδεχόμενος ΚΙΝΔΥΝΟΣ : Θόρυβος</b>	
Βαθμός επικινδυνότητας : 1	
<b>Μέτρα</b>	1 Τοποθέτηση πηγών θορύβου (πχ γεννήτριες) μακριά από τις θέσεις εργασίας (ΠΔ 85/1991)
	2 Απομόνωση των πηγών θορύβου με χωρίσματα (ΠΔ 85/1991)
	3 Εκτέλεση θορυβωδών εργασιών (πχ χρήση αεροσυμπιεστή) μακριά από άλλα συνεργεία (ΠΔ 85/1991)
	4 Αποφυγή αφαίρεσης σιγαστήρων και των προστατευτικών καλυμμάτων των μηχανημάτων (ΠΔ 85/1991, ΠΔ 395/1994)
	5 Συντήρηση του εξοπλισμού σύμφωνα με τις προδιαγραφές του κατασκευαστή του (ΠΔ 395/1994)
	6 Αποστάσεις ασφαλείας από μηχανήματα και εξοπλισμό που παράγει θόρυβο (ΠΔ 85/1991)
	7 Περιορισμός της έκθεσης σε θόρυβο με διαχειριστικά μέτρα (διαλείμματα, εναλλαγή αντικειμένου εργασίας, εναλλαγή εργαζομένων για την εκτέλεση της ίδιας εργασίας) (ΠΔ 85/1991)
	8 Εξέταση της κατάστασης της υγείας του προσωπικού που εκτίθεται σε θόρυβο από τον γιατρό εργασίας της επιχείρησης (ΠΔ 85/1991, ΠΔ 17/1996, Ν 1568/1981)
	9 Χρήση ΜΑΠ (ωτασπίδες, ωτοβύσματα) (ΠΔ 396/1994)
	10 Αποφυγή εργασιών κατά τις ώρες καινής ησυχίας
<b>Ενδεχόμενος ΚΙΝΔΥΝΟΣ : Μυοσκελετικοί τραυματισμοί</b>	
Βαθμός επικινδυνότητας : 1	
<b>Μέτρα</b>	1 Περιορισμός της χειρωνακτικής διακίνησης φορτίων με τη βοήθεια μηχανικών μέσων, όπου είναι εφικτό (ΠΔ 397/1994)
	2 Πριν από κάθε χειρωνακτική διακίνηση φορτίου πρέπει να λαμβάνονται υπόψη τα χαρακτηριστικά του φορτίου (βάρος, κέντρο βάρους, όγκος, σχήμα, λαβές, σύσταση) (ΠΔ 397/1994)
	3 Πριν από κάθε χειρωνακτική διακίνηση φορτίου πρέπει να λαμβάνονται υπόψη απαιτούμενη σωματική προσπάθεια (στροφή κορμού, απότομη μετακίνηση, ασταθής σωματική στάση) (ΠΔ 397/1994)
	4 Πριν από κάθε χειρωνακτική διακίνηση φορτίου πρέπει να λαμβάνονται υπόψη τα χαρακτηριστικά του εργασιακού περιβάλλοντος (ελεύθερος χώρος, διαθέσιμο ύψος, κλίση και ολισθηρότητα δαπέδου, θερμοκρασία, υγρασία, αερισμός, φωτισμός) (ΠΔ 397/1994)
	5 Πριν από κάθε χειρωνακτική διακίνηση φορτίου πρέπει να λαμβάνονται υπόψη τα χαρακτηριστικά της εργασίας (συχνότητα, διάρκεια, απόσταση, χρόνος ανάπαυσης, ρυθμός εργασίας) (ΠΔ 397/1994)
	6 Ενημέρωση των εργαζομένων για τα μέτρα ασφάλειας που πρέπει να λαμβάνουν. Επίσης η κατάσταση της υγείας τους και η σωματική τους διάπλαση πρέπει να μη δημιουργούν προβλήματα στην εκτέλεση των συγκεκριμένων εργασιών (ΠΔ 397/1994)
	7 Εξέταση της κατάστασης της υγείας του προσωπικού που εκτελεί χειρωνακτικές εργασίες από τον γιατρό εργασίας της επιχείρησης (ΠΔ 397/1994, ΠΔ 17/1996, Ν 1568/1985)

<b>ΕΡΓΑΣΙΑ : ΕΠΕΝΔΥΣΕΙΣ ΔΑΠΕΔΩΝ (συνέχεια)</b>	
<b>Ενδεχόμενος ΚΙΝΔΥΝΟΣ : Γλίστριμα - παραπάτημα</b> Βαθμός επικινδυνότητας : 1	
<b>Μέτρα</b>	<ol style="list-style-type: none"> <li>1 Διατήρηση καλού νοικοκυριού στο εργοτάξιο (ΠΔ 1073/1981)</li> <li>2 Διατήρηση των προσβάσεων σε καλή κατάσταση (ΠΔ 1073/1981)</li> <li>3 Επαρκής φωτισμός των θέσεων εργασίας και των προσβάσεων σε αυτές (ΠΔ 1073/1981)</li> <li>4 Αποφυγή περάσματος καλωδίων, σωλήνων, αγωγών σε δάπεδα που χρησιμοποιούνται ως προσβάσεις ή θέσεις εργασίας. Εναλλακτικά προτείνεται η τοποθέτησή τους σε ασφαλές ύψος ή το πέρασμα τους από τα άκρα των διαδρόμων. Σε αυτή την περίπτωση πρέπει να ληφθεί υπόψη η προστασία (κάλυψη) και η σήμανση τους (ΠΔ 1073/1981)</li> <li>5 Άμεσος καθαρισμός των δαπέδων που καθίστανται ολισθηρά (πχ από πτώση λιπαντικών) (ΠΔ 1073/1981)</li> </ol>
<b>Ενδεχόμενος ΚΙΝΔΥΝΟΣ : Σκόνη από λείανση - κόψιμο</b> Βαθμός επικινδυνότητας : 1	
<b>Μέτρα</b>	<ol style="list-style-type: none"> <li>1 Διεξαγωγή εργασιών που παράγουν σκόνη (πχ κοπή, λείανση, τρόχισμα) σε εξωτερικούς χώρους</li> <li>2 Διεξαγωγή εργασιών που παράγουν σκόνη (πχ κοπή, λείανση, τρόχισμα) μακριά από άλλα συνεργεία και τρίτους</li> <li>3 Χρήση Μέσων Ατομικής Προστασίας (μάσκα, γυαλιά, γάντια, φόρμα) (ΠΔ 396/1994)</li> </ol>
<b>Ενδεχόμενος ΚΙΝΔΥΝΟΣ : Έκθεση σε βλαπτικές ουσίες</b> Βαθμός επικινδυνότητας : 2	
<b>Μέτρα</b>	<ol style="list-style-type: none"> <li>1 Τα χημικά πρέπει να συνοδεύονται με τα Δελτία Πληροφοριών Ασφάλειας (MSDS) κατά την παραλαβή τους στο εργοτάξιο (ΠΔ 339/2001, ΠΔ 388/2001, ΠΔ 307/21986, ΠΔ 77/1993)</li> <li>2 Ενημέρωση των εργαζομένων για την ασφαλή χρήση των χημικών, σύμφωνα με τα αναγραφόμενα στα Δελτία Πληροφοριών Ασφάλειας (MSDS) τους (ΠΔ 339/2001, ΠΔ 388/2001, ΠΔ 307/21986, ΠΔ 77/1993)</li> <li>3 Αποθήκευση των χημικών σύμφωνα με τις προδιαγραφές του προμηθευτή τους (ΠΔ 339/2001, ΠΔ 388/2001, ΠΔ 307/21986, ΠΔ 77/1993)</li> <li>4 Χρήση των χημικών σύμφωνα με τις προδιαγραφές του προμηθευτή τους (ΠΔ 339/2001, ΠΔ 388/2001, ΠΔ 307/21986, ΠΔ 77/1993)</li> <li>5 Χρήση ΜΑΠ, σύμφωνα με τα αναγραφόμενα στα Δελτία Πληροφοριών Ασφάλειας (MSDS) των χημικών (ΠΔ 396/1994, ΠΔ 339/2001, ΠΔ 388/2001, ΠΔ 307/21986, ΠΔ 77/1993)</li> <li>6 Σχολαστική τήρηση των κανόνων υγιεινής από το προσωπικό που χρησιμοποιεί χημικά, κατά τα διαλείμματα και μετά το πέρας της εργασίας (ΠΔ 339/2001, ΠΔ 388/2001, ΠΔ 307/21986, ΠΔ 77/1993)</li> <li>7 Περιοδική εξέταση της κατάσταση της υγείας του προσωπικού που χρησιμοποιεί χημικά, από το γιατρό εργασίας της επιχείρησης (ΠΔ 17/1996, Ν 1568/1985, ΠΔ 339/2001, ΠΔ 388/2001, ΠΔ 307/21986, ΠΔ 77/1993)</li> </ol>
<b>Μ.Α.Π.</b>	<ol style="list-style-type: none"> <li>1 Μάσκα ημίσειας προσώπου EN 149 (FFP2)</li> <li>2 Παπούτσια (απαραίτητα για κάθε εργασία στο εργοτάξιο) EN 345 (S3)</li> <li>3 Γάντια EN 388</li> <li>4 Κράνος (απαραίτητο για κάθε εργασία στο εργοτάξιο) EN 397</li> </ol>
<b>ΦΑΣΗ : ΜΕΤΑΛΛΙΚΕΣ ΚΑΤΑΣΚΕΥΕΣ</b>	
<b>ΕΡΓΑΣΙΑ : ΞΥΛΟΥΡΓΙΚΑ - ΜΕΤΑΛΛΟΥΡΓΙΚΑ</b>	
<b>Ανάλυση εργασίας :</b> Προσωρινή αποθήκευση υλικών στο χώρο Επεξεργασία υλικών (κατά περίπτωση) Τοποθέτηση υλικών	
<b>Ενδεχόμενος ΚΙΝΔΥΝΟΣ : Πιάσιμο - σύνθλιψη - χτύπημα</b> Βαθμός επικινδυνότητας : 2	
<b>Μέτρα</b>	<ol style="list-style-type: none"> <li>1 Τα κινούμενα μέρη των μηχανών πρέπει να φέρουν προφυλακτήρες (ΠΔ 395/1994)</li> <li>2 Οι εργαζόμενοι πρέπει να κρατούν αποστάσεις ασφαλείας από μηχανήματα, οχήματα και εξοπλισμό</li> <li>3 Οι εργαζόμενοι πρέπει να κρατούν αποστάσεις ασφαλείας από κινούμενα φορτία (ΠΔ 1073/1981)</li> <li>4 Οι εργαζόμενοι πρέπει να αποφεύγουν να βρίσκονται μεταξύ κινούμενου φορτίου, μηχανήματος, οχήματος, εξοπλισμού και σταθερού δομικού στοιχείου (ΠΔ 1073/1981)</li> <li>5 Οι εργαζόμενοι πρέπει να αποφεύγουν τις μετατροπές - συντηρήσεις εξοπλισμού, εφόσον δεν έχουν εξουσιοδοτηθεί για το σκοπό αυτό (ΠΔ 1073/1981, ΠΔ 395/1994)</li> </ol>
<b>Ενδεχόμενος ΚΙΝΔΥΝΟΣ : Ηλεκτροπληξία</b> Βαθμός επικινδυνότητας : 2	

<b>ΕΡΓΑΣΙΑ : ΞΥΛΟΥΡΓΙΚΑ - ΜΕΤΑΛΛΟΥΡΓΙΚΑ (συνέχεια)</b>	
<b>Ενδεχόμενος ΚΙΝΔΥΝΟΣ : Ηλεκτροπληξία (συνέχεια)</b>	
Βαθμός επικινδυνότητας : 2	
<b>Μέτρα</b>	<p>1 Οι ηλεκτρικές εγκαταστάσεις του εργοταξίου να ακολουθούν τις διατάξεις του Προτύπου ΕΛΟΤ HD 384. Η ίδια πρόβλεψη ισχύει και για κάθε είδους συσκευή ή μηχανήμα που λειτουργεί με ηλεκτρικό ρεύμα (ΑΠ Φ 7.5/1816/88/2004)</p> <p>2 Οι ηλεκτρικοί πίνακες διανομής πρέπει να είναι μεταλλικοί ή πλαστικοί, στεγανού τύπου, με δυνατότητα κλειδώματος. Οι πίνακες πρέπει να γειώνονται. Επίσης πρέπει να φέρουν προστατευτικό διακόπτη διαφυγής (διαφορικής προστασίας – αντιηλεκτροπληξιακός αυτόματος). Η εγκατάσταση και η συντήρηση των πινάκων πρέπει να γίνεται από αδειούχο ηλεκτρολόγο. Οι πίνακες πρέπει να παραμένουν κλειδωμένοι (ΠΔ 1073/1981, ΑΠ Φ 7.5/1816/88/2004)</p> <p>3 Οι γραμμές τροφοδοσίας ηλεκτρικού ρεύματος να είναι ενισχυμένης μηχανικής αντοχής και ηλεκτρικής μόνωσης (ΑΠ Φ 7.5/1816/88/2004)</p> <p>4 Οι διαδρομές των καλωδίων προς τα ηλεκτρικά εργαλεία πρέπει να μη δημιουργούν προβλήματα στη λειτουργία του εργοταξίου. Συνιστάται η κάλυψη τους (πέρασμα σε σωλήνες, σκέπασμα με μαδέρια, υπογειοποίηση), η υπέργεια διαδρομή και η τοποθέτηση τους εκτός διαδρόμων κίνησης προσωπικού, μηχανημάτων και οχημάτων (ΠΔ 1073/1981, ΑΠ Φ 7.5/1816/88/2004)</p> <p>5 Η κατάσταση του εξοπλισμού να είναι άριστη. Φθαρμένα εργαλεία, καλώδια, φως, πολύπριζα και πρίζες πρέπει να αντικαθίστανται άμεσα (ΠΔ 1073/1981, ΑΠ Φ 7.5/1816/88/2004)</p>
<b>Ενδεχόμενος ΚΙΝΔΥΝΟΣ : Πυρκαγιά από "θερμές" εργασίες</b>	
Βαθμός επικινδυνότητας : 2	
<b>Μέτρα</b>	<p>1 Αποφυγή εκτέλεσης "θερμών" εργασιών (χρήση τροχού, ηλεκτροσυγκόλλησης, φλόγας αερίου) κοντά σε εύφλεκτα υλικά (ΠΔ 1073/1981, ΠΔ 95/1978)</p> <p>2 Χρήση πυροσβεστικών μέσων (πυροσβεστήρες). Για την αποτελεσματική χρήση των πυροσβεστήρων συνιστάται να γίνεται ενημέρωση του προσωπικού. Επίσης σημειώνεται ότι τα πυροσβεστικά μέσα πρέπει να τοποθετούνται σε εύκολα προσβάσιμες θέσεις (ΠΔ 1073/1981, ΠΔ 95/1978)</p>
<b>Ενδεχόμενος ΚΙΝΔΥΝΟΣ : Θόρυβος</b>	
Βαθμός επικινδυνότητας : 1	
<b>Μέτρα</b>	<p>1 Τοποθέτηση πηγών θορύβου (πχ γεννήτριες) μακριά από τις θέσεις εργασίας (ΠΔ 85/1991)</p> <p>2 Απομόνωση των πηγών θορύβου με χωρίσματα (ΠΔ 85/1991)</p> <p>3 Εκτέλεση θορυβωδών εργασιών (πχ χρήση αεροσυμπιεστή) μακριά από άλλα συνεργεία (ΠΔ 85/1991)</p> <p>4 Αποφυγή αφαίρεσης σιγαστήρων και των προστατευτικών καλυμμάτων των μηχανημάτων (ΠΔ 85/1991, ΠΔ 395/1994)</p> <p>5 Συντήρηση του εξοπλισμού σύμφωνα με τις προδιαγραφές του κατασκευαστή του (ΠΔ 395/1994)</p> <p>6 Αποστάσεις ασφαλείας από μηχανήματα και εξοπλισμό που παράγει θόρυβο (ΠΔ 85/1991)</p> <p>7 Περιορισμός της έκθεσης σε θόρυβο με διαχειριστικά μέτρα (διαλείμματα, εναλλαγή αντικειμένου εργασίας, εναλλαγή εργαζομένων για την εκτέλεση της ίδιας εργασίας) (ΠΔ 85/1991)</p> <p>8 Εξέταση της κατάστασης της υγείας του προσωπικού που εκτίθεται σε θόρυβο από τον γιατρό εργασίας της επιχείρησης (ΠΔ 85/1991, ΠΔ 17/1996, Ν 1568/1981)</p> <p>9 Χρήση ΜΑΠ (ωτασπίδες, ωτοβύσματα) (ΠΔ 396/1994)</p> <p>10 Αποφυγή εργασιών κατά τις ώρες καινής ησυχίας</p>
<b>Ενδεχόμενος ΚΙΝΔΥΝΟΣ : Μυοσκελετικοί τραυματισμοί</b>	
Βαθμός επικινδυνότητας : 1	
<b>Μέτρα</b>	<p>1 Περιορισμός της χειρωνακτικής διακίνησης φορτίων με τη βοήθεια μηχανικών μέσων, όπου είναι εφικτό (ΠΔ 397/1994)</p> <p>2 Πριν από κάθε χειρωνακτική διακίνηση φορτίου πρέπει να λαμβάνονται υπόψη τα χαρακτηριστικά του φορτίου (βάρος, κέντρο βάρους, όγκος, σχήμα, λαβές, σύσταση) (ΠΔ 397/1994)</p> <p>3 Πριν από κάθε χειρωνακτική διακίνηση φορτίου πρέπει να λαμβάνονται υπόψη απαιτούμενη σωματική προσπάθεια (στροφή κορμού, απότομη μετακίνηση, ασταθής σωματική στάση) (ΠΔ 397/1994)</p> <p>4 Πριν από κάθε χειρωνακτική διακίνηση φορτίου πρέπει να λαμβάνονται υπόψη τα χαρακτηριστικά του εργασιακού περιβάλλοντος (ελεύθερος χώρος, διαθέσιμο ύψος, κλίση και ολισθηρότητα δαπέδου, θερμοκρασία, υγρασία, αερισμός, φωτισμός) (ΠΔ 397/1994)</p> <p>5 Πριν από κάθε χειρωνακτική διακίνηση φορτίου πρέπει να λαμβάνονται υπόψη τα χαρακτηριστικά της εργασίας (συχνότητα, διάρκεια, απόσταση, χρόνος ανάπαυσης, ρυθμός εργασίας) (ΠΔ 397/1994)</p> <p>6 Ενημέρωση των εργαζομένων για τα μέτρα ασφάλειας που πρέπει να λαμβάνουν. Επίσης η κατάσταση της υγείας τους και η σωματική τους διάπλαση πρέπει να μη δημιουργούν προβλήματα στην εκτέλεση των συγκεκριμένων εργασιών (ΠΔ 397/1994)</p> <p>7 Εξέταση της κατάστασης της υγείας του προσωπικού που εκτελεί χειρωνακτικές εργασίες από τον γιατρό εργασίας της επιχείρησης (ΠΔ 397/1994, ΠΔ 17/1996, Ν 1568/1985)</p>

<b>ΕΡΓΑΣΙΑ : ΞΥΛΟΥΡΓΙΚΑ - ΜΕΤΑΛΛΟΥΡΓΙΚΑ (συνέχεια)</b>	
<b>Ενδεχόμενος ΚΙΝΔΥΝΟΣ : Γλίστριμα - παραπάτημα</b>	
Βαθμός επικινδυνότητας : 1	
<b>Μέτρα</b>	<ol style="list-style-type: none"> <li>1 Διατήρηση καλού νοικοκυριού στο εργοτάξιο (ΠΔ 1073/1981)</li> <li>2 Διατήρηση των προσβάσεων σε καλή κατάσταση (ΠΔ 1073/1981)</li> <li>3 Επαρκής φωτισμός των θέσεων εργασίας και των προσβάσεων σε αυτές (ΠΔ 1073/1981)</li> <li>4 Αποφυγή περάσματος καλωδίων, σωλήνων, αγωγών σε δάπεδα που χρησιμοποιούνται ως προσβάσεις ή θέσεις εργασίας. Εναλλακτικά προτείνεται η τοποθέτησή τους σε ασφαλές ύψος ή το πέραςμα τους από τα άκρα των διαδρόμων. Σε αυτή την περίπτωση πρέπει να ληφθεί υπόψη η προστασία (κάλυψη) και η σήμανση τους (ΠΔ 1073/1981)</li> <li>5 Άμεσος καθαρισμός των δαπέδων που καθίστανται ολισθηρά (πχ από πτώση λιπαντικών) (ΠΔ 1073/1981)</li> </ol>
<b>Ενδεχόμενος ΚΙΝΔΥΝΟΣ : Δονήσεις</b>	
Βαθμός επικινδυνότητας : 1	
<b>Μέτρα</b>	<ol style="list-style-type: none"> <li>1 Τακτική συντήρηση του εξοπλισμού και επισκευή φθορών (ΠΔ 1073/1981, ΠΔ 395/1994)</li> <li>2 Συντήρηση των συστημάτων αναρτήσεων φορητών και μηχανημάτων (ΠΔ 1073/1981, ΠΔ 395/1994)</li> <li>3 Επιλογή εργαλείων με διατάξεις απορρόφησης ενέργειας (ΠΔ 395/1994)</li> <li>4 Περιορισμός της έκθεσης σε κραδασμούς με διαχειριστικά μέτρα (διαλείμματα, εναλλαγή αντικειμένου εργασίας, εναλλαγή εργαζομένων για την εκτέλεση της ίδιας εργασίας)</li> <li>5 Εξέταση της κατάστασης της υγείας του προσωπικού που εκτίθεται σε δονήσεις από τον γιατρό εργασίας της επιχείρησης (ΠΔ 17/1996, Ν 1568/1985)</li> <li>6 Χρήση ΜΑΠ (γάντια) (ΠΔ 396/1994)</li> </ol>
<b>Ενδεχόμενος ΚΙΝΔΥΝΟΣ : Κίνδυνοι από ηλεκτροσυγκολλήσεις</b>	
Βαθμός επικινδυνότητας : 2	
<b>Μέτρα</b>	<ol style="list-style-type: none"> <li>1 Λιμνάζοντα νερά έχουν απομακρυνθεί πριν ξεκινήσουν οι εργασίες ηλεκτροσυγκολλήσεως (ΠΔ 95/1978)</li> <li>2 Υπάρχουν κατάλληλοι πυροσβεστήρες αναλόγως του χώρου όπου διεξάγονται οι εργασίες (ΠΔ 95/1978)</li> <li>3 Οι εργασίες ηλεκτροσυγκολλήσεως διεξάγονται σε απόσταση ασφαλείας από αποθηκευμένα εύφλεκτα υλικά στο χώρο του εργοταξίου. Όλα τα εύφλεκτα υλικά πρέπει να έχουν απομακρυνθεί σε απόσταση ασφαλείας (ΠΔ 95/1978)</li> <li>4 Επισκευάζεται ή αντικαθίσταται τυχόν φθαρμένος εξοπλισμός (ΠΔ 95/1978)</li> <li>5 Παρέχονται προστατευτικά μέσα για την ακτινοβολία και τις αναθυμιάσεις (ΠΔ 95/1978)</li> <li>6 Ο θόρυβος από τις γεννήτριες δεν ενοχλεί τους εργαζόμενους ή τρίτους στο χώρο εργασίας (ΠΔ 95/1978, ΠΔ 85/1991)</li> <li>7 Σε περίπτωση που χρησιμοποιείται πίνακας παροχής ηλεκτρικού ρεύματος, ο πίνακας παραμένει κλειδωμένος και προφυλαγμένος από καιρικές συνθήκες, τα καλώδια είναι ελεγμένα για τυχόν φθορές και οι διαδρομές τους δεν δημιουργούν εμπόδια σε άλλες δραστηριότητες στο χώρο (ΠΔ 1073/1981)</li> <li>8 Όσοι δεν εμπλέκονται σε εργασίες ηλεκτροσυγκολλήσεως παραμένουν σε απόσταση ασφαλείας από τον χώρο όπου αυτές εκτελούνται και δεν επεμβαίνουν στον σχετικό εξοπλισμό (ΠΔ 95/1978)</li> <li>9 Δεν καπνίζει κανείς και δεν γίνεται χρήση γυμνής φλόγας στο χώρο εργασίας ηλεκτροσυγκολλήσεων (ΠΔ 95/1978)</li> <li>10 Εφόσον κρίνεται απαραίτητο, οι εργασίες ηλεκτροσυγκολλήσεως να γίνονται με κάλυψη του χώρου και επαρκή αερισμό αυτού (ΠΔ 95/1978)</li> </ol>
<b>Μ.Α.Π.</b>	<ol style="list-style-type: none"> <li>1 Κράνος με ενσωματωμένη μάσκα ηλεκτροσυγκολλητή EN 175, EN 169</li> <li>2 Παπούτσια (απαραίτητα για κάθε εργασία στο εργοτάξιο) EN 345 (S3)</li> <li>3 Ζώνη ασφαλείας 5 σημείων EN 361</li> <li>4 Γάντια EN 388</li> <li>5 Κράνος (απαραίτητο για κάθε εργασία στο εργοτάξιο) EN 397</li> <li>6 Γάντια για ηλεκτροσυγκολλήσεις EN 388, EN 407</li> <li>7 Ποδιά για ηλεκτροσυγκολλήσεις EN 470</li> <li>8 Ανακλαστικό γιλέκο EN 471 (class 2)</li> </ol>
<b>ΦΑΣΗ : ΛΟΙΠΑ ΤΕΛΕΙΩΜΑΤΑ</b>	
<b>ΕΡΓΑΣΙΑ : ΜΟΝΩΣΕΙΣ</b>	
<b>Ανάλυση εργασίας :</b>	Μεταφορά υλικών - εξοπλισμού στο χώρο Προετοιμασία επιφανειών Εφαρμογή μονωτικού υλικού

<b>ΕΡΓΑΣΙΑ : ΜΟΝΩΣΕΙΣ (συνέχεια)</b>	
<b>Ενδεχόμενος ΚΙΝΔΥΝΟΣ : Πτώση εργαζόμενου από ύψος</b>	
Βαθμός επικινδυνότητας : 3	
<b>Μέτρα</b>	<ol style="list-style-type: none"> <li>1 Περίφραξη των περάτων πλακών με διπλή σανίδα σε ύψος 1 μ από το δάπεδο, μονή σανίδα σε ύψος 0,5 μ και σοβατεπί ύψους 15 εκ (ΠΔ 1073/1981, ΠΔ 778/1980)</li> <li>2 Περίφραξη των περάτων πλακών με μεταλλικές κουπαστές σε ύψος 1 μ και 0,5 μ από το δάπεδο και σοβατεπί ύψους 15 εκ (ΠΔ 1073/1981, ΠΔ 778/1980)</li> <li>3 Περίφραξη των περάτων πλακών με προστατευτικό δίχτυ, σε ύψος τουλάχιστον 1 μ (ΠΔ 1073/1981, ΠΔ 778/1980)</li> <li>4 Περίφραξη των κλιμακοστασίων με διπλή σανίδα σε ύψος 1 μ από το πάτημα, μονή σανίδα σε ύψος 0,5 μ και σοβατεπί ύψους 15 εκ (ΠΔ 1073/1981, ΠΔ 778/1980)</li> <li>5 Περίφραξη των κλιμακοστασίων με μεταλλικές κουπαστές σε ύψος 1 μ και 0,5 μ από το πάτημα και σοβατεπί ύψους 15 εκ (ΠΔ 1073/1981, ΠΔ 778/1980)</li> <li>6 Περίφραξη των κλιμακοστασίων με προστατευτικό δίχτυ, σε ύψος τουλάχιστον 1 μ (ΠΔ 1073/1981, ΠΔ 778/1980)</li> <li>7 Περίφραξη των υπερυψωμένων θέσεων εργασίας, διαδρόμων και προσβάσεων με διατάξεις πλευρικής προστασίας (κουπαστές σε ύψος 1 μ και 0,5 μ από το δάπεδο και σοβατεπί ύψους 15 εκ ή με προστατευτικό δίχτυ ύψους τουλάχιστον 1 μ) (ΠΔ 1073/1981, ΠΔ 778/1980)</li> <li>8 Περίφραξη των κενών με διπλή σανίδα σε ύψος 1 μ από το δάπεδο, μονή σανίδα σε ύψος 0,5 μ και σοβατεπί ύψους 15 εκ (ΠΔ 1073/1981, ΠΔ 778/1980)</li> <li>9 Περίφραξη των κενών με μεταλλικές κουπαστές σε ύψος 1 μ και 0,5 μ από το δάπεδο και σοβατεπί ύψους 15 εκ (ΠΔ 1073/1981, ΠΔ 778/1980)</li> <li>10 Περίφραξη των κενών με προστατευτικό δίχτυ, σε ύψος τουλάχιστον 1 μ (ΠΔ 1073/1981)</li> <li>11 Κάλυψη των οριζοντίων κενών με υλικό αντοχής τουλάχιστον διπλάσιου του φορτίου που αναμένεται να δεχτεί (ΠΔ 1073/1981)</li> <li>12 Τοποθέτηση οριζόντιου προστατευτικού δικτύου κάτω από το κενό (ΠΔ 1073/1981)</li> <li>13 Χρήση συστήματος ατομικής προστασίας έναντι πτώσης από ύψος (ζώνη ασφαλείας) (ΠΔ 396/1994)</li> <li>14 Περίφραξη των διαδρόμων και των θέσεων εργασίας σε ύψος μεγαλύτερο του 0,75 μ, με μεταλλικές κουπαστές σε ύψος 1 μ και 0,5 μ από το δάπεδο και σοβατεπί ύψους 15 εκ (ΠΔ 1073/1981, ΠΔ 778/1980)</li> <li>15 Κατασκευή κεκλιμένων διαδρόμων και προσβάσεων με κλίση που δεν υπερβαίνει το 1:2. Η αντοχή των υλικών πρέπει να υπερβαίνει τα αναμενόμενα φορτία (ΠΔ 1073/1981, ΠΔ 778/1980)</li> <li>16 Απαγόρευση αφαίρεσης οποιασδήποτε προστατευτικής διάταξης, εφόσον δεν ληφθούν αντισταθμιστικά μέτρα (ΠΔ 1073/1981)</li> </ol>
<b>Ενδεχόμενος ΚΙΝΔΥΝΟΣ : Πτώση εργαζόμενου από σκαλωσιά</b>	
Βαθμός επικινδυνότητας : 3	
<b>Μέτρα</b>	<ol style="list-style-type: none"> <li>1 Αποφυγή εργασίας σε ύψος έξω από σκαλωσιά (ΠΔ 1073/1981, ΠΔ 778/1980)</li> <li>2 Αποφυγή χρήσης κουπαστών σκαλωσιάς ως σκάλες πρόσβασης σε υψηλότερες θέσεις εργασίας (ΠΔ 1073/1981)</li> <li>3 Αποφυγή τοποθέτησης σκαλών (ή σκαλωσιών) σε δάπεδα σκαλωσιών (ΠΔ 1073/1981, ΠΔ 778/1980)</li> <li>4 Κατασκευή ικριώματος του οποίου τα δάπεδα εργασίας δεν απέχουν περισσότερο από 30 εκ από την κατασκευή. Σε διαφορετική περίπτωση πρέπει να τοποθετούνται προστατευτικές διατάξεις (κουπαστές) και από την εσωτερική πλευρά του ικριώματος (ΠΔ 778/1980)</li> <li>5 Διαμόρφωση συνεχών δαπέδων εργασίας ικριωμάτων. Τα δάπεδα (και οι διατάξεις πλευρικής προστασίας) πρέπει να περιβάλλουν τις γωνίες της κατασκευής και να μην διακόπτονται (ΠΔ 778/1980)</li> </ol>
<b>Ενδεχόμενος ΚΙΝΔΥΝΟΣ : Πτώση εργαζόμενου από σκάλα</b>	
Βαθμός επικινδυνότητας : 3	
<b>Μέτρα</b>	<ol style="list-style-type: none"> <li>1 Χρήση σκαλών για σύντομες και "ελαφριές" εργασίες (ΠΔ 22/1933, ΠΔ 17/1978)</li> <li>2 Τακτικός έλεγχος των σκαλών (συνιστάται πριν από κάθε χρήση να διενεργείται οπτικός έλεγχος) (ΠΔ 22/1933, ΠΔ 17/1978)</li> <li>3 Στήριξη των σκαλών σε σταθερό και συμπαγές δάπεδο (ΠΔ 22/1933, ΠΔ 17/1978)</li> <li>4 Χρήση μεταλλικών σκαλών με χωνευτά σκαλοπάτια (ΠΔ 22/1933, ΠΔ 17/1978)</li> <li>5 Εξασφάλιση των δύο άκρων των σκαλών (ΠΔ 22/1933, ΠΔ 17/1978)</li> <li>6 Χρήση σκαλών που προεξέχουν κατά 1 μ από το επιθυμητό δάπεδο εργασίας, ώστε να διευκολύνεται η κάθοδος από αυτές (ΠΔ 22/1933, ΠΔ 17/1978)</li> </ol>
<b>Ενδεχόμενος ΚΙΝΔΥΝΟΣ : Πτώση εργαζόμενου από εργοεξέδρα</b>	
Βαθμός επικινδυνότητας : 3	
<b>Μέτρα</b>	<ol style="list-style-type: none"> <li>1 Αποφυγή εργασίας σε ύψος έξω από εργοεξέδρα (ΠΔ 1073/1981)</li> </ol>

<b>ΕΡΓΑΣΙΑ : ΜΟΝΩΣΕΙΣ (συνέχεια)</b>	
<b>Ενδεχόμενος ΚΙΝΔΥΝΟΣ : Πτώση εργαζόμενου από εργοξέδρα (συνέχεια)</b>	
Βαθμός επικινδυνότητας : 3	
	<p>2 Αποφυγή χρήσης κουπαστών εργοξέδρας ως σκάλες πρόσβασης σε υψηλότερες θέσεις εργασίας (ΠΔ 1073/1981)</p> <p>3 Αποφυγή τοποθέτησης σκαλών (ή σκαλωσιών) σε δάπεδα εργοξέδρων (ΠΔ 1073/1981)</p> <p>4 Αποφυγή καθόδου από υπερευρωμένη εργοξέδρα (να ζητείται το κατέβασμα με χειρισμό από το κάτω χειριστήριο) (ΠΔ 1073/1981)</p> <p>5 Χρήση ζωνών ασφαλείας δεμένων στο καλάθι της εργοξέδρας (εφόσον προβλέπεται από τον κατασκευαστή τους ή τη γραπτή εκτίμηση επαγγελματικού κινδύνου του τεχνικού ασφαλείας της επιχείρησης) (ΠΔ 396/1994)</p>
<b>Ενδεχόμενος ΚΙΝΔΥΝΟΣ : Πτώση αντικειμένων από ύψος</b>	
Βαθμός επικινδυνότητας : 2	
<b>Μέτρα</b>	<p>1 Αποφυγή τοποθέτησης υλικών σε θέσεις από τις οποίες μπορεί να πέσουν (πέρατα πλακών, κλιμακοστάσια, σκαλωσιές, σιδηροκατασκευές) (ΠΔ 778/1980)</p> <p>2 Τοποθέτηση σοβατεπιού στα δάπεδα εργασίας, πέρατα πλακών, ικριώματα ή προστασία αυτών με πλέγμα (ΠΔ 778/1980)</p> <p>3 Κατασκευή προστατευτικής σκάφης στα ικριώματα. Η σκάφη κατασκευάζεται σε ύψος μεγαλύτερο από 3,50 μ από το πεζοδρόμιο. Το δάπεδο της σκάφης πρέπει να κατασκευάζεται από ανθεκτικό υλικό. Το πλάτος του δαπέδου της σκάφης πρέπει να είναι τουλάχιστον 1,30 μ. Εν συνέχεια διαμορφώνεται κεκλιμένο επίπεδο (αντένα), κλίσης 1:2, ύψους 80 εκ (ΠΔ 778/1980)</p> <p>4 Τοποθέτηση προστατευτικού δικτυώματος στην εξωτερική πλευρά του ικριώματος για τη συγκράτηση υλικών (ΠΔ 1073/1981, ΠΔ 778/1980)</p> <p>5 Αποφυγή παραμονής κάτω από θέσεις εργασίας σε ύψος (ΠΔ 1073/1981)</p> <p>6 Περίφραξη - αποκλεισμός και σήμανση του χώρου εργασίας, εφόσον εκτελούνται εργασίες σε ύψος (ΠΔ 1073/1981)</p> <p>7 Περίφραξη - αποκλεισμός και σήμανση του χώρου κάτω από σκαλωσιές (ΠΔ 1073/1981, ΠΔ 105/1995)</p> <p>8 Χρήση ειδικής ζώνης - εργαλειοθήκης</p>
<b>Ενδεχόμενος ΚΙΝΔΥΝΟΣ : Πιάσιμο - σύνθλιψη - χτύπημα</b>	
Βαθμός επικινδυνότητας : 2	
<b>Μέτρα</b>	<p>1 Τα κινούμενα μέρη των μηχανών πρέπει να φέρουν προφυλακτήρες (ΠΔ 395/1994)</p> <p>2 Οι εργαζόμενοι πρέπει να κρατούν αποστάσεις ασφαλείας από μηχανήματα, οχήματα και εξοπλισμό</p> <p>3 Οι εργαζόμενοι πρέπει να κρατούν αποστάσεις ασφαλείας από κινούμενα φορτία (ΠΔ 1073/1981)</p> <p>4 Οι εργαζόμενοι πρέπει να αποφεύγουν να βρίσκονται μεταξύ κινούμενου φορτίου, μηχανήματος, οχήματος, εξοπλισμού και σταθερού δομικού στοιχείου (ΠΔ 1073/1981)</p> <p>5 Οι εργαζόμενοι πρέπει να αποφεύγουν τις μετατροπές - συντηρήσεις εξοπλισμού, εφόσον δεν έχουν εξουσιοδοτηθεί για το σκοπό αυτό (ΠΔ 1073/1981, ΠΔ 395/1994)</p>
<b>Ενδεχόμενος ΚΙΝΔΥΝΟΣ : Ηλεκτροπληξία</b>	
Βαθμός επικινδυνότητας : 2	
<b>Μέτρα</b>	<p>1 Οι ηλεκτρικές εγκαταστάσεις του εργοταξίου να ακολουθούν τις διατάξεις του Προτύπου ΕΛΟΤ HD 384. Η ίδια πρόβλεψη ισχύει και για κάθε είδους συσκευή ή μηχανήμα που λειτουργεί με ηλεκτρικό ρεύμα (ΑΠ Φ 7.5/1816/88/2004)</p> <p>2 Οι ηλεκτρικοί πίνακες διανομής πρέπει να είναι μεταλλικοί ή πλαστικοί, στεγανού τύπου, με δυνατότητα κλειδώματος. Οι πίνακες πρέπει να γειώνονται. Επίσης πρέπει να φέρουν προστατευτικό διακόπτη διαφυγής (διαφορικής προστασίας – αντιηλεκτροπληξιακός αυτόματος). Η εγκατάσταση και η συντήρηση των πινάκων πρέπει να γίνεται από αδειούχο ηλεκτρολόγο. Οι πίνακες πρέπει να παραμένουν κλειδωμένοι (ΠΔ 1073/1981, ΑΠ Φ 7.5/1816/88/2004)</p> <p>3 Οι γραμμές τροφοδοσίας ηλεκτρικού ρεύματος να είναι ενισχυμένης μηχανικής αντοχής και ηλεκτρικής μόνωσης (ΑΠ Φ 7.5/1816/88/2004)</p> <p>4 Οι διαδρομές των καλωδίων προς τα ηλεκτρικά εργαλεία πρέπει να μη δημιουργούν προβλήματα στη λειτουργία του εργοταξίου. Συνιστάται η κάλυψη τους (πέραςμα σε σωλήνες, σκέπασμα με μαδέρια, υπογειοποίηση), η υπέργεια διαδρομή και η τοποθέτηση τους εκτός διαδρόμων κίνησης προσωπικού, μηχανημάτων και οχημάτων (ΠΔ 1073/1981, ΑΠ Φ 7.5/1816/88/2004)</p> <p>5 Η κατάσταση του εξοπλισμού να είναι άριστη. Φθαρμένα εργαλεία, καλώδια, φως, πολύπριζα και πρίζες πρέπει να αντικαθίστανται άμεσα (ΠΔ 1073/1981, ΑΠ Φ 7.5/1816/88/2004)</p>
<b>Ενδεχόμενος ΚΙΝΔΥΝΟΣ : Πυρκαγιά από χημικά</b>	
Βαθμός επικινδυνότητας : 2	
<b>Μέτρα</b>	<p>1 Αποφυγή τοποθέτησης εύφλεκτων υλικών κοντά σε πηγές ανάφλεξης (ΠΔ 1073/1981)</p>

<b>ΕΡΓΑΣΙΑ : ΜΟΝΩΣΕΙΣ (συνέχεια)</b>	
<b>Ενδεχόμενος ΚΙΝΔΥΝΟΣ : Πυρκαγιά από χημικά (συνέχεια)</b>	
Βαθμός επικινδυνότητας : 2	
2	Αποφυγή εκτέλεσης "θερμών" εργασιών (χρήση τροχού, ηλεκτροσυγκόλλησης, φλόγας αερίου) κοντά σε εύφλεκτα υλικά (ΠΔ 1073/1981, ΠΔ 95/1978)
3	Απαγόρευση καπνίσματος και γυμνής φλόγας σε επικίνδυνους χώρους (ΠΔ 1073/1981)
4	Χρήση πυροσβεστικών μέσων (πυροσβεστήρες). Για την αποτελεσματική χρήση των πυροσβεστήρων συνιστάται να γίνεται ενημέρωση του προσωπικού. Επίσης σημειώνεται ότι τα πυροσβεστικά μέσα πρέπει να τοποθετούνται σε εύκολα προσβάσιμες θέσεις (ΠΔ 1073/1981, ΠΔ 95/1978)
<b>Ενδεχόμενος ΚΙΝΔΥΝΟΣ : Θόρυβος</b>	
Βαθμός επικινδυνότητας : 1	
<b>Μέτρα</b>	1 Τοποθέτηση πηγών θορύβου (πχ γεννήτριες) μακριά από τις θέσεις εργασίας (ΠΔ 85/1991)
	2 Απομόνωση των πηγών θορύβου με χωρίσματα (ΠΔ 85/1991)
	3 Εκτέλεση θορυβωδών εργασιών (πχ χρήση αεροσυμπιεστή) μακριά από άλλα συνεργεία (ΠΔ 85/1991)
	4 Αποφυγή αφαίρεσης σιγαστήρων και των προστατευτικών καλυμμάτων των μηχανημάτων (ΠΔ 85/1991, ΠΔ 395/1994)
	5 Συντήρηση του εξοπλισμού σύμφωνα με τις προδιαγραφές του κατασκευαστή του (ΠΔ 395/1994)
	6 Αποστάσεις ασφαλείας από μηχανήματα και εξοπλισμό που παράγει θόρυβο (ΠΔ 85/1991)
	7 Περιορισμός της έκθεσης σε θόρυβο με διαχειριστικά μέτρα (διαλείμματα, εναλλαγή αντικειμένου εργασίας, εναλλαγή εργαζομένων για την εκτέλεση της ίδιας εργασίας) (ΠΔ 85/1991)
	8 Εξέταση της κατάστασης της υγείας του προσωπικού που εκτίθεται σε θόρυβο από τον γιατρό εργασίας της επιχείρησης (ΠΔ 85/1991, ΠΔ 17/1996, Ν 1568/1981)
	9 Χρήση ΜΑΠ (ωτασπίδες, ωτοβύσματα) (ΠΔ 396/1994)
	10 Αποφυγή εργασιών κατά τις ώρες καινής ησυχίας
<b>Ενδεχόμενος ΚΙΝΔΥΝΟΣ : Γλίστριμα - παραπάτημα</b>	
Βαθμός επικινδυνότητας : 1	
<b>Μέτρα</b>	1 Διατήρηση καλού νοικοκυριού στο εργοτάξιο (ΠΔ 1073/1981)
	2 Διατήρηση των προσβάσεων σε καλή κατάσταση (ΠΔ 1073/1981)
	3 Επαρκής φωτισμός των θέσεων εργασίας και των προσβάσεων σε αυτές (ΠΔ 1073/1981)
	4 Αποφυγή περάσματος καλωδίων, σωλήνων, αγωγών σε δάπεδα που χρησιμοποιούνται ως προσβάσεις ή θέσεις εργασίας. Εναλλακτικά προτείνεται η τοποθέτησή τους σε ασφαλές ύψος ή το πέρασμα τους από τα άκρα των διαδρόμων. Σε αυτή την περίπτωση πρέπει να ληφθεί υπόψη η προστασία (κάλυψη) και η σήμανση τους (ΠΔ 1073/1981)
	5 Άμεσος καθαρισμός των δαπέδων που καθίστανται ολισθηρά (πχ από πτώση λιπαντικών) (ΠΔ 1073/1981)
<b>Ενδεχόμενος ΚΙΝΔΥΝΟΣ : Έκθεση σε βλαπτικές ουσίες</b>	
Βαθμός επικινδυνότητας : 2	
<b>Μέτρα</b>	1 Τα χημικά πρέπει να συνοδεύονται με τα Δελτία Πληροφοριών Ασφάλειας (MSDS) κατά την παραλαβή τους στο εργοτάξιο (ΠΔ 339/2001, ΠΔ 388/2001, ΠΔ 307/21986, ΠΔ 77/1993)
	2 Ενημέρωση των εργαζομένων για την ασφαλή χρήση των χημικών, σύμφωνα με τα αναγραφόμενα στα Δελτία Πληροφοριών Ασφάλειας (MSDS) τους (ΠΔ 339/2001, ΠΔ 388/2001, ΠΔ 307/21986, ΠΔ 77/1993)
	3 Αποθήκευση των χημικών σύμφωνα με τις προδιαγραφές του προμηθευτή τους (ΠΔ 339/2001, ΠΔ 388/2001, ΠΔ 307/21986, ΠΔ 77/1993)
	4 Χρήση των χημικών σύμφωνα με τις προδιαγραφές του προμηθευτή τους (ΠΔ 339/2001, ΠΔ 388/2001, ΠΔ 307/21986, ΠΔ 77/1993)
	5 Χρήση ΜΑΠ, σύμφωνα με τα αναγραφόμενα στα Δελτία Πληροφοριών Ασφάλειας (MSDS) των χημικών (ΠΔ 396/1994, ΠΔ 339/2001, ΠΔ 388/2001, ΠΔ 307/21986, ΠΔ 77/1993)
	6 Σχολαστική τήρηση των κανόνων υγιεινής από το προσωπικό που χρησιμοποιεί χημικά, κατά τα διαλείμματα και μετά το πέρας της εργασίας (ΠΔ 339/2001, ΠΔ 388/2001, ΠΔ 307/21986, ΠΔ 77/1993)
	7 Περιοδική εξέταση της κατάστασης της υγείας του προσωπικού που χρησιμοποιεί χημικά, από τον γιατρό εργασίας της επιχείρησης (ΠΔ 17/1996, Ν 1568/1985, ΠΔ 339/2001, ΠΔ 388/2001, ΠΔ 307/21986, ΠΔ 77/1993)
<b>Μ.Α.Π.</b>	1 Παπούτσια (απαραίτητα για κάθε εργασία στο εργοτάξιο) EN 345 (S3)
	2 Ζώνη ασφαλείας 5 σημείων EN 361
	3 Γάντια EN 388
	4 Κράνος (απαραίτητο για κάθε εργασία στο εργοτάξιο) EN 397
	5 Φόρμα εργασίας EN 465



<b>ΕΡΓΑΣΙΑ : ΜΟΝΩΣΕΙΣ (συνέχεια)</b>	
6	Ανακλαστικό γιλέκο EN 471 (class 2)
<b>ΕΡΓΑΣΙΑ : ΤΟΠΟΘΕΤΗΣΗ Η/Μ ΕΞΟΠΛΙΣΜΟΥ</b>	
<b>Ανάλυση εργασίας :</b> Μεταφορά υλικών στο χώρο Τοποθέτηση στηριγμάτων Τοποθέτηση αγωγών - ειδικών εξαρτημάτων Δοκιμές	
<b>Ενδεχόμενος ΚΙΝΔΥΝΟΣ :</b> Πτώση εργαζόμενου από ύψος Βαθμός επικινδυνότητας : 3	
<b>Μέτρα</b>	<ol style="list-style-type: none"> <li>1 Περίφραξη των περάτων πλακών με διπλή σανίδα σε ύψος 1 μ από το δάπεδο, μονή σανίδα σε ύψος 0,5 μ και σοβατεπί ύψους 15 εκ (ΠΔ 1073/1981, ΠΔ 778/1980)</li> <li>2 Περίφραξη των περάτων πλακών με μεταλλικές κουπαστές σε ύψος 1 μ και 0,5 μ από το δάπεδο και σοβατεπί ύψους 15 εκ (ΠΔ 1073/1981, ΠΔ 778/1980)</li> <li>3 Περίφραξη των περάτων πλακών με προστατευτικό δίχτυ, σε ύψος τουλάχιστον 1 μ (ΠΔ 1073/1981, ΠΔ 778/1980)</li> <li>4 Περίφραξη των κλιμακοστασίων με διπλή σανίδα σε ύψος 1 μ από το πάτημα, μονή σανίδα σε ύψος 0,5 μ και σοβατεπί ύψους 15 εκ (ΠΔ 1073/1981, ΠΔ 778/1980)</li> <li>5 Περίφραξη των κλιμακοστασίων με μεταλλικές κουπαστές σε ύψος 1 μ και 0,5 μ από το πάτημα και σοβατεπί ύψους 15 εκ (ΠΔ 1073/1981, ΠΔ 778/1980)</li> <li>6 Περίφραξη των κλιμακοστασίων με προστατευτικό δίχτυ, σε ύψος τουλάχιστον 1 μ (ΠΔ 1073/1981, ΠΔ 778/1980)</li> <li>7 Περίφραξη των υπερυψωμένων θέσεων εργασίας, διαδρόμων και προσβάσεων με διατάξεις πλευρικής προστασίας (κουπαστές σε ύψος 1 μ και 0,5 μ από το δάπεδο και σοβατεπί ύψους 15 εκ ή με προστατευτικό δίχτυ ύψους τουλάχιστον 1 μ) (ΠΔ 1073/1981, ΠΔ 778/1980)</li> <li>8 Περίφραξη των κενών με διπλή σανίδα σε ύψος 1 μ από το δάπεδο, μονή σανίδα σε ύψος 0,5 μ και σοβατεπί ύψους 15 εκ (ΠΔ 1073/1981, ΠΔ 778/1980)</li> <li>9 Περίφραξη των κενών με μεταλλικές κουπαστές σε ύψος 1 μ και 0,5 μ από το δάπεδο και σοβατεπί ύψους 15 εκ (ΠΔ 1073/1981, ΠΔ 778/1980)</li> <li>10 Περίφραξη των κενών με προστατευτικό δίχτυ, σε ύψος τουλάχιστον 1 μ (ΠΔ 1073/1981)</li> <li>11 Κάλυψη των οριζοντίων κενών με υλικό αντοχής τουλάχιστον διπλάσιας του φορτίου που αναμένεται να δεχτεί (ΠΔ 1073/1981)</li> <li>12 Τοποθέτηση οριζόντιου προστατευτικού δικτύου κάτω από το κενό (ΠΔ 1073/1981)</li> <li>13 Χρήση συστήματος ατομικής προστασίας έναντι πτώσης από ύψος (ζώνη ασφαλείας) (ΠΔ 396/1994)</li> <li>14 Περίφραξη των διαδρόμων και των θέσεων εργασίας σε ύψος μεγαλύτερο του 0,75 μ, με μεταλλικές κουπαστές σε ύψος 1 μ και 0,5 μ από το δάπεδο και σοβατεπί ύψους 15 εκ (ΠΔ 1073/1981, ΠΔ 778/1980)</li> <li>15 Κατασκευή κεκλιμένων διαδρόμων και προσβάσεων με κλίση που δεν υπερβαίνει το 1:2. Η αντοχή των υλικών πρέπει να υπερβαίνει τα αναμενόμενα φορτία (ΠΔ 1073/1981, ΠΔ 778/1980)</li> <li>16 Απαγόρευση αφαίρεσης οποιασδήποτε προστατευτικής διάταξης, εφόσον δεν ληφθούν αντισταθμιστικά μέτρα (ΠΔ 1073/1981)</li> </ol>
<b>Ενδεχόμενος ΚΙΝΔΥΝΟΣ :</b> Πτώση εργαζόμενου από σκαλωσιά Βαθμός επικινδυνότητας : 3	
<b>Μέτρα</b>	<ol style="list-style-type: none"> <li>1 Αποφυγή εργασίας σε ύψος έξω από σκαλωσιά (ΠΔ 1073/1981, ΠΔ 778/1980)</li> <li>2 Αποφυγή χρήσης κουπαστών σκαλωσιάς ως σκάλες πρόσβασης σε υψηλότερες θέσεις εργασίας (ΠΔ 1073/1981)</li> <li>3 Αποφυγή τοποθέτησης σκαλών (ή σκαλωσιών) σε δάπεδα σκαλωσιών (ΠΔ 1073/1981, ΠΔ 778/1980)</li> <li>4 Κατασκευή ικριώματος του οποίου τα δάπεδα εργασίας δεν απέχουν περισσότερο από 30 εκ από την κατασκευή. Σε διαφορετική περίπτωση πρέπει να τοποθετούνται προστατευτικές διατάξεις (κουπαστές) και από την εσωτερική πλευρά του ικριώματος (ΠΔ 778/1980)</li> <li>5 Διαμόρφωση συνεχών δαπέδων εργασίας ικριωμάτων. Τα δάπεδα (και οι διατάξεις πλευρικής προστασίας) πρέπει να περιβάλλουν τις γωνίες της κατασκευής και να μην διακόπτονται (ΠΔ 778/1980)</li> </ol>
<b>Ενδεχόμενος ΚΙΝΔΥΝΟΣ :</b> Πτώση εργαζόμενου από σκάλα Βαθμός επικινδυνότητας : 3	
<b>Μέτρα</b>	<ol style="list-style-type: none"> <li>1 Χρήση σκαλών για σύντομες και "ελαφριές" εργασίες (ΠΔ 22/1933, ΠΔ 17/1978)</li> <li>2 Τακτικός έλεγχος των σκαλών (συνιστάται πριν από κάθε χρήση να διενεργείται οπτικός έλεγχος) (ΠΔ 22/1933, ΠΔ 17/1978)</li> <li>3 Στήριξη των σκαλών σε σταθερό και συμπαγές δάπεδο (ΠΔ 22/1933, ΠΔ 17/1978)</li> <li>4 Χρήση μεταλλικών σκαλών με χωνευτά σκαλοπάτια (ΠΔ 22/1933, ΠΔ 17/1978)</li> <li>5 Εξασφάλιση των δύο άκρων των σκαλών (ΠΔ 22/1933, ΠΔ 17/1978)</li> </ol>

<b>ΕΡΓΑΣΙΑ : ΤΟΠΟΘΕΤΗΣΗ Η/Μ ΕΞΟΠΛΙΣΜΟΥ (συνέχεια)</b>	
<b>Ενδεχόμενος ΚΙΝΔΥΝΟΣ : Πτώση εργαζόμενου από σκάλα (συνέχεια)</b>	
Βαθμός επικινδυνότητας : 3	
6	Χρήση σκαλών που προεξέχουν κατά 1 μ από το επιθυμητό δάπεδο εργασίας, ώστε να διευκολύνεται η κάθοδος από αυτές (ΠΔ 22/1933, ΠΔ 17/1978)
<b>Ενδεχόμενος ΚΙΝΔΥΝΟΣ : Πτώση εργαζόμενου από εργοεξέδρα</b>	
Βαθμός επικινδυνότητας : 3	
<b>Μέτρα</b>	1 Αποφυγή εργασίας σε ύψος έξω από εργοεξέδρα (ΠΔ 1073/1981)
	2 Αποφυγή χρήσης κουπαστών εργοεξέδρας ως σκάλες πρόσβασης σε υψηλότερες θέσεις εργασίας (ΠΔ 1073/1981)
	3 Αποφυγή τοποθέτησης σκαλών (ή σκαλωσιών) σε δάπεδα εργοεξέδρων (ΠΔ 1073/1981)
	4 Αποφυγή καθόδου από υπερυψωμένη εργοεξέδρα (να ζητείται το κατέβασμα με χειρισμό από το κάτω χειριστήριο) (ΠΔ 1073/1981)
	5 Χρήση ζωνών ασφαλείας δεμένων στο καλάθι της εργοεξέδρας (εφόσον προβλέπεται από τον κατασκευαστή τους ή τη γραπτή εκτίμηση επαγγελματικού κινδύνου του τεχνικού ασφαλείας της επιχείρησης) (ΠΔ 396/1994)
<b>Ενδεχόμενος ΚΙΝΔΥΝΟΣ : Πτώση αντικειμένων από ύψος</b>	
Βαθμός επικινδυνότητας : 2	
<b>Μέτρα</b>	1 Αποφυγή τοποθέτησης υλικών σε θέσεις από τις οποίες μπορεί να πέσουν (πέρατα πλακών, κλιμακοστάσια, σκαλωσιές, σιδηροκατασκευές) (ΠΔ 778/1980)
	2 Τοποθέτηση σοβατεπιού στα δάπεδα εργασίας, πέρατα πλακών, ικριώματα ή προστασία αυτών με πλέγμα (ΠΔ 778/1980)
	3 Κατασκευή προστατευτικής σκάφης στα ικριώματα. Η σκάφη κατασκευάζεται σε ύψος μεγαλύτερο από 3,50 μ από το πεζοδρόμιο. Το δάπεδο της σκάφης πρέπει να κατασκευάζεται από ανθεκτικό υλικό. Το πλάτος του δαπέδου της σκάφης πρέπει να είναι τουλάχιστον 1,30 μ. Εν συνέχεια διαμορφώνεται κεκλιμένο επίπεδο (αντένα), κλίσης 1:2, ύψους 80 εκ (ΠΔ 778/1980)
	4 Τοποθέτηση προστατευτικού δικτυώματος στην εξωτερική πλευρά του ικριώματος για τη συγκράτηση υλικών (ΠΔ 1073/1981, ΠΔ 778/1980)
	5 Αποφυγή παραμονής κάτω από θέσεις εργασίας σε ύψος (ΠΔ 1073/1981)
	6 Περίφραξη - αποκλεισμός και σήμανση του χώρου εργασίας, εφόσον εκτελούνται εργασίες σε ύψος (ΠΔ 1073/1981)
	7 Περίφραξη - αποκλεισμός και σήμανση του χώρου κάτω από σκαλωσιές (ΠΔ 1073/1981, ΠΔ 105/1995)
	8 Χρήση ειδικής ζώνης - εργαλειοθήκης
<b>Ενδεχόμενος ΚΙΝΔΥΝΟΣ : Πτώση φορτίων που μεταφέρονται κατά τις ανυψωτικές εργασίες</b>	
Βαθμός επικινδυνότητας : 2	
<b>Μέτρα</b>	1 Αποφυγή παραμονής κάτω από φορτία (ΠΔ 1073/1981)
	2 Ο ανυψωτικός μηχανισμός να έχει τη δυνατότητα ανύψωσης του φορτίου (ΠΔ 1073/1981, ΠΔ 395/1994, ΠΔ 89/1999, ΠΔ 304/2000)
	3 Ο ανυψωτικός μηχανισμός να φέρει πινακίδα με διάγραμμα ανυψωτικής ικανότητας (ΠΔ 1073/1981, ΠΔ 395/1994, ΠΔ 89/1999, ΠΔ 304/2000)
	4 Ο ανυψωτικός μηχανισμός να έχει ελεγχθεί πριν τη χρήση (ΠΔ 1073/1981, ΠΔ 395/1994, ΠΔ 89/1999, ΠΔ 304/2000, ΥΑ 593/2003)
	5 Ο ανυψωτικός μηχανισμός να έχει τις προβλεπόμενες πιστοποιήσεις, από τρίτο μέρος (ΥΑ 593/2003)
	6 Ο εξοπλισμός που χρησιμοποιείται (πχ συρματόσχοινα, αλυσίδες, γάντζοι, ιμάντες) να είναι ο προβλεπόμενος και χωρίς φθορές (ΠΔ 1073/1981)
	7 Οι χειριστές να έχουν τα κατάλληλα προσόντα (αδειούχοι) και εμπειρία (ΠΔ 31/1990)
	8 Τα συρματόσχοινα – σαμπάνια να είναι ελεγμένα και προσαρτημένα σωστά στο φορτίο (ΠΔ 1073/1981, ΠΔ 395/1994, ΠΔ 89/1999, ΠΔ 304/2000)
	9 Η περιοχή να είναι αποκλεισμένη για τους μη έχοντες εργασία (ΠΔ 1073/1981)
	10 Οι εργαζόμενοι σε γειτονικά σημεία να έχουν ενημερωθεί
	11 Να υπάρχει συνεχώς καλή ορατότητα του φορτίου από τον χειριστή ή υπάρχει έμπειρος κουμανταδόρος (ΠΔ 1073/1981)
	12 Οι ανυψωτικοί μηχανισμοί να βρίσκονται σε θέσεις όπου είναι εδρασημένοι καλά (ΠΔ 1073/1981)
	13 Απαγορεύεται η ελεύθερη αιώρηση φορτίου (ΠΔ 1073/1981)
	14 Απαγορεύεται η υπερφόρτωση του ανυψωτικού μηχανισμού (ΠΔ 1073/1981)
	15 Απαγορεύεται η προσπάθεια πλάγιας μεταφοράς φορτίου (ΠΔ 1073/1981)
	16 Απαγορεύεται η απότομη ανύψωση/ κατέβασμα (ΠΔ 1073/1981)

<b>ΕΡΓΑΣΙΑ : ΤΟΠΟΘΕΤΗΣΗ Η/Μ ΕΞΟΠΛΙΣΜΟΥ (συνέχεια)</b>	
<b>Ενδεχόμενος ΚΙΝΔΥΝΟΣ : Πτώση φορτίων που μεταφέρονται κατά τις ανυψωτικές εργασίες (συνέχεια)</b> Βαθμός επικινδυνότητας : 2	
17	Απαγορεύεται η διακίνηση φορτίων πάνω από εργαζομένους (ΠΔ 1073/1981)
18	Απαγορεύεται η χρήση ανυψωτικών όταν πνέουν θυελλώδεις άνεμοι (ΠΔ 1073/1981)
<b>Ενδεχόμενος ΚΙΝΔΥΝΟΣ : Πιάσιμο - σύνθλιψη - χτύπημα</b> Βαθμός επικινδυνότητας : 2	
<b>Μέτρα</b>	1 Τα κινούμενα μέρη των μηχανών πρέπει να φέρουν προφυλακτήρες (ΠΔ 395/1994)
	2 Οι εργαζόμενοι πρέπει να κρατούν αποστάσεις ασφαλείας από μηχανήματα, οχήματα και εξοπλισμό
	3 Οι εργαζόμενοι πρέπει να κρατούν αποστάσεις ασφαλείας από κινούμενα φορτία (ΠΔ 1073/1981)
	4 Οι εργαζόμενοι πρέπει να αποφεύγουν να βρίσκονται μεταξύ κινούμενου φορτίου, μηχανήματος, οχήματος, εξοπλισμού και σταθερού δομικού στοιχείου (ΠΔ 1073/1981)
	5 Οι εργαζόμενοι πρέπει να αποφεύγουν τις μετατροπές - συντηρήσεις εξοπλισμού, εφόσον δεν έχουν εξουσιοδοτηθεί για το σκοπό αυτό (ΠΔ 1073/1981, ΠΔ 395/1994)
<b>Ενδεχόμενος ΚΙΝΔΥΝΟΣ : Ηλεκτροπληξία</b> Βαθμός επικινδυνότητας : 2	
<b>Μέτρα</b>	1 Οι ηλεκτρικές εγκαταστάσεις του εργοταξίου να ακολουθούν τις διατάξεις του Προτύπου ΕΛΟΤ HD 384. Η ίδια πρόβλεψη ισχύει και για κάθε είδους συσκευή ή μηχανήμα που λειτουργεί με ηλεκτρικό ρεύμα (ΑΠ Φ 7.5/1816/88/2004)
	2 Οι ηλεκτρικοί πίνακες διανομής πρέπει να είναι μεταλλικοί ή πλαστικοί, στεγανού τύπου, με δυνατότητα κλειδώματος. Οι πίνακες πρέπει να γειώνονται. Επίσης πρέπει να φέρουν προστατευτικό διακόπτη διαφυγής (διαφορικής προστασίας – αντιηλεκτροπληξιακός αυτόματος). Η εγκατάσταση και η συντήρηση των πινάκων πρέπει να γίνεται από αδειούχο ηλεκτρολόγο. Οι πίνακες πρέπει να παραμένουν κλειδωμένοι (ΠΔ 1073/1981, ΑΠ Φ 7.5/1816/88/2004)
	3 Οι γραμμές τροφοδοσίας ηλεκτρικού ρεύματος να είναι ενισχυμένης μηχανικής αντοχής και ηλεκτρικής μόνωσης (ΑΠ Φ 7.5/1816/88/2004)
	4 Οι διαδρομές των καλωδίων προς τα ηλεκτρικά εργαλεία πρέπει να μη δημιουργούν προβλήματα στη λειτουργία του εργοταξίου. Συνιστάται η κάλυψη τους (πέραςμα σε σωλήνες, σκέπασμα με μαδέρια, υπογειοποίηση), η υπέργεια διαδρομή και η τοποθέτηση τους εκτός διαδρόμων κίνησης προσωπικού, μηχανημάτων και οχημάτων (ΠΔ 1073/1981, ΑΠ Φ 7.5/1816/88/2004)
	5 Η κατάσταση του εξοπλισμού να είναι άριστη. Φθαρμένα εργαλεία, καλώδια, φως, πολύπριζα και πρίζες πρέπει να αντικαθίστανται άμεσα (ΠΔ 1073/1981, ΑΠ Φ 7.5/1816/88/2004)
<b>Ενδεχόμενος ΚΙΝΔΥΝΟΣ : Πυρκαγιά</b> Βαθμός επικινδυνότητας : 2	
<b>Μέτρα</b>	1 Αποφυγή τοποθέτησης εύφλεκτων υλικών κοντά σε πηγές ανάφλεξης (ΠΔ 1073/1981)
	2 Αποφυγή εκτέλεσης "θερμών" εργασιών (χρήση τροχού, ηλεκτροσυγκόλλησης, φλόγας αερίου) κοντά σε εύφλεκτα υλικά (ΠΔ 1073/1981, ΠΔ 95/1978)
	3 Αποφυγή ανεξέλεγκτης ρίψης σκουπιδιών σε οποιοδήποτε χώρο (ΠΔ 1073/1981)
	4 Αποπήλωση θάμνων και χαμηλής βλάστησης κατά τους καλοκαιρινούς μήνες
	5 Απαγόρευση φωτιάς στο εργοτάξιο για οποιοδήποτε λόγο (πχ θέρμανση) (ΠΔ 1073/1981)
	6 Απαγόρευση καπνίσματος και γυμνής φλόγας σε επικίνδυνους χώρους (ΠΔ 1073/1981)
	7 Χρήση πυροσβεστικών μέσων (πυροσβεστήρες). Για την αποτελεσματική χρήση των πυροσβεστήρων συνιστάται να γίνεται ενημέρωση του προσωπικού. Επίσης σημειώνεται ότι τα πυροσβεστικά μέσα πρέπει να τοποθετούνται σε εύκολα προσβάσιμες θέσεις (ΠΔ 1073/1981, ΠΔ 95/1978)
	8 Σύσταση ομάδας πυρασφάλειας εργοταξίου (συνιστάται τα μέλη της να βρίσκονται στο εργοτάξιο σε καθημερινή βάση, να γνωρίζουν το εργοτάξιο και να έχουν ενημερωθεί για τη χρήση των πυροσβεστικών μέσων) (ΠΔ 1073/1981, ΠΔ 95/1978)
<b>Ενδεχόμενος ΚΙΝΔΥΝΟΣ : Θόρυβος</b> Βαθμός επικινδυνότητας : 1	
<b>Μέτρα</b>	1 Τοποθέτηση πηγών θορύβου (πχ γεννήτριες) μακριά από τις θέσεις εργασίας (ΠΔ 85/1991)
	2 Απομόνωση των πηγών θορύβου με χωρίσματα (ΠΔ 85/1991)
	3 Εκτέλεση θορυβωδών εργασιών (πχ χρήση αεροσυμπιεστή) μακριά από άλλα συνεργεία (ΠΔ 85/1991)
	4 Αποφυγή αφαίρεσης σιγαστήρων και των προστατευτικών καλυμμάτων των μηχανημάτων (ΠΔ 85/1991, ΠΔ 395/1994)
	5 Συντήρηση του εξοπλισμού σύμφωνα με τις προδιαγραφές του κατασκευαστή του (ΠΔ 395/1994)
	6 Αποστάσεις ασφαλείας από μηχανήματα και εξοπλισμό που παράγει θόρυβο (ΠΔ 85/1991)
	7 Περιορισμός της έκθεσης σε θόρυβο με διαχειριστικά μέτρα (διαλείμματα, εναλλαγή αντικειμένου εργασίας, εναλλαγή εργαζομένων για την εκτέλεση της ίδιας εργασίας) (ΠΔ 85/1991)

<b>ΕΡΓΑΣΙΑ : ΤΟΠΟΘΕΤΗΣΗ Η/Μ ΕΞΟΠΛΙΣΜΟΥ (συνέχεια)</b>	
<b>Ενδεχόμενος ΚΙΝΔΥΝΟΣ : Θόρυβος (συνέχεια)</b>	
Βαθμός επικινδυνότητας : 1	
8	Εξέταση της κατάστασης της υγείας του προσωπικού που εκτίθεται σε θόρυβο από τον γιατρό εργασίας της επιχείρησης (ΠΔ 85/1991, ΠΔ 17/1996, Ν 1568/1981)
9	Χρήση ΜΑΠ (ωτασπίδες, ωτοβύσματα) (ΠΔ 396/1994)
10	Αποφυγή εργασιών κατά τις ώρες καινής ησυχίας
<b>Ενδεχόμενος ΚΙΝΔΥΝΟΣ : Μυοσκελετικοί τραυματισμοί</b>	
Βαθμός επικινδυνότητας : 1	
<b>Μέτρα</b>	1
	2
	3
	4
	5
	6
	7
<b>Ενδεχόμενος ΚΙΝΔΥΝΟΣ : Γλίστριμα - παραπάτημα</b>	
Βαθμός επικινδυνότητας : 1	
<b>Μέτρα</b>	1
	2
	3
	4
	5
<b>Ενδεχόμενος ΚΙΝΔΥΝΟΣ : Κίνδυνοι από τη χρήση εξοπλισμού εργασίας</b>	
Βαθμός επικινδυνότητας : 2	
<b>Μέτρα</b>	1
	2
	3
	4
	5
	6
	7
	8
	9
	10
	11

<b>ΕΡΓΑΣΙΑ : ΤΟΠΟΘΕΤΗΣΗ Η/Μ ΕΞΟΠΛΙΣΜΟΥ (συνέχεια)</b>	
<b>Ενδεχόμενος ΚΙΝΔΥΝΟΣ : Κίνδυνοι από τη χρήση εξοπλισμού εργασίας (συνέχεια)</b>	
Βαθμός επικινδυνότητας : 2	
12	Οι κινητοί εξοπλισμοί εργασίας πρέπει να φέρουν σύστημα πέδησης (και εφεδρικό, εφόσον απαιτείται) (ΠΔ 395/1984, ΠΔ 89/1999)
13	Οι κινητοί εξοπλισμοί εργασίας πρέπει να φέρουν φώτα πορείας (ΠΔ 395/1984, ΠΔ 89/1999)
14	Οι κινητοί εξοπλισμοί εργασίας πρέπει να φέρουν πυροσβεστήρες, εφόσον δεν προβλέπεται άλλο μέσο πυρόσβεσης στο χώρο εργασίας (ΠΔ 395/1984, ΠΔ 89/1999)
15	Οι κινητοί εξοπλισμοί εργασίας πρέπει να διαθέτουν συστήματα μείωσης των συνεπειών ενδεχόμενης σύγκρουσης (ΠΔ 395/1984, ΠΔ 89/1999)
16	Κατά το χειρισμό τους πρέπει να δίνεται προσοχή για την αποφυγή παγίδευσης εργαζόμενου σε κινούμενα μέρη (πχ τροχοί, ερπύστριες) (ΠΔ 395/1984, ΠΔ 89/1999)
17	Η εγκατάσταση των εξοπλισμών εργασίας που χρησιμοποιούνται για ανυψωτικές εργασίες πρέπει να είναι ασφαλής (ΠΔ 395/1984, ΠΔ 89/1999)
18	Οι εξοπλισμοί εργασίας που χρησιμοποιούνται για ανυψωτικές εργασίες πρέπει να φέρουν ευδιάκριτη ένδειξη του ονομαστικού φορτίου τους (καθώς και κάθε συσχηματισμού τους) (ΠΔ 395/1984, ΠΔ 89/1999)
19	Οι εξοπλισμοί εργασίας που χρησιμοποιούνται για ανυψωτικές εργασίες πρέπει να διαθέτουν τις προβλεπόμενες ενδείξεις και σημάσεις (ΠΔ 395/1984, ΠΔ 89/1999)
20	Πρέπει να δίνεται μέριμνα για την αποφυγή πρόσκρουσης, ελεύθερης πτώσης καθώς και ακούσιας απαγκίστρωσης του φορτίου (ΠΔ 395/1984, ΠΔ 89/1999)
21	Εφόσον από τη χρήση εξοπλισμού εργασίας προκύπτουν ιδιαίτεροι κίνδυνοι, ο χειρισμός πρέπει να γίνεται μόνο από εργαζόμενους στους οποίους έχει ανατεθεί η χρήση του (ΠΔ 395/1984, ΠΔ 89/1999)
22	Εφόσον από τη χρήση εξοπλισμού εργασίας προκύπτουν ιδιαίτεροι κίνδυνοι, οι εργασίες ελέγχου, συντήρησης, μετατροπής και επισκευής του πρέπει να γίνονται από αρμόδιο πρόσωπο (ΠΔ 395/1984, ΠΔ 89/1999)
<b>Μ.Α.Π.</b>	1 Κράνος με ενσωματωμένη μάσκα ηλεκτροσυγκολλητή EN 175, EN 169
	2 Παπούτσια (απαραίτητα για κάθε εργασία στο εργοτάξιο) EN 345 (S3)
	3 Ζώνη ασφαλείας 5 σημείων EN 361
	4 Γάντια EN 388
	5 Κράνος (απαραίτητο για κάθε εργασία στο εργοτάξιο) EN 397
	6 Γάντια για ηλεκτροσυγκολλήσεις EN 388, EN 407
	7 Ποδιά για ηλεκτροσυγκολλήσεις EN 470
	8 Ανακλαστικό γιλέκο EN 471 (class 2)
<b>ΕΡΓΑΣΙΑ : ΧΡΩΜΑΤΙΣΜΟΙ</b>	
<b>Ανάλυση εργασίας :</b> Μεταφορά υλικών και εξοπλισμού στο χώρο Προετοιμασία επιφάνειας για βαφή Βαφή	
<b>Ενδεχόμενος ΚΙΝΔΥΝΟΣ : Πτώση εργαζόμενου από ύψος</b>	
Βαθμός επικινδυνότητας : 3	
<b>Μέτρα</b>	1 Περίφραξη των περάτων πλακών με διπλή σανίδα σε ύψος 1 μ από το δάπεδο, μονή σανίδα σε ύψος 0,5 μ και σοβατεπί ύψους 15 εκ (ΠΔ 1073/1981, ΠΔ 778/1980)
	2 Περίφραξη των περάτων πλακών με μεταλλικές κουπαστές σε ύψος 1 μ και 0,5 μ από το δάπεδο και σοβατεπί ύψους 15 εκ (ΠΔ 1073/1981, ΠΔ 778/1980)
	3 Περίφραξη των περάτων πλακών με προστατευτικό δίχτυ, σε ύψος τουλάχιστον 1 μ (ΠΔ 1073/1981, ΠΔ 778/1980)
	4 Περίφραξη των κλιμακοστασίων με διπλή σανίδα σε ύψος 1 μ από το πάτημα, μονή σανίδα σε ύψος 0,5 μ και σοβατεπί ύψους 15 εκ (ΠΔ 1073/1981, ΠΔ 778/1980)
	5 Περίφραξη των κλιμακοστασίων με μεταλλικές κουπαστές σε ύψος 1 μ και 0,5 μ από το πάτημα και σοβατεπί ύψους 15 εκ (ΠΔ 1073/1981, ΠΔ 778/1980)
	6 Περίφραξη των κλιμακοστασίων με προστατευτικό δίχτυ, σε ύψος τουλάχιστον 1 μ (ΠΔ 1073/1981, ΠΔ 778/1980)
	7 Περίφραξη των υπερυψωμένων θέσεων εργασίας, διαδρόμων και προσβάσεων με διατάξεις πλευρικής προστασίας (κουπαστές σε ύψος 1 μ και 0,5 μ από το δάπεδο και σοβατεπί ύψους 15 εκ ή με προστατευτικό δίχτυ ύψους τουλάχιστον 1 μ) (ΠΔ 1073/1981, ΠΔ 778/1980)
	8 Περίφραξη των κενών με διπλή σανίδα σε ύψος 1 μ από το δάπεδο, μονή σανίδα σε ύψος 0,5 μ και σοβατεπί ύψους 15 εκ (ΠΔ 1073/1981, ΠΔ 778/1980)
	9 Περίφραξη των κενών με μεταλλικές κουπαστές σε ύψος 1 μ και 0,5 μ από το δάπεδο και σοβατεπί ύψους 15 εκ (ΠΔ 1073/1981, ΠΔ 778/1980)
	10 Περίφραξη των κενών με προστατευτικό δίχτυ, σε ύψος τουλάχιστον 1 μ (ΠΔ 1073/1981)

<b>ΕΡΓΑΣΙΑ : ΧΡΩΜΑΤΙΣΜΟΙ (συνέχεια)</b>		
<b>Ενδεχόμενος ΚΙΝΔΥΝΟΣ : Πτώση εργαζόμενου από ύψος (συνέχεια)</b>		
Βαθμός επικινδυνότητας : 3		
11	Κάλυψη των οριζοντίων κενών με υλικό αντοχής τουλάχιστον διπλάσιος του φορτίου που αναμένεται να δεχτεί (ΠΔ 1073/1981)	
12	Τοποθέτηση οριζόντιου προστατευτικού δικτύου κάτω από το κενό (ΠΔ 1073/1981)	
13	Χρήση συστήματος ατομικής προστασίας έναντι πτώσης από ύψος (ζώνη ασφαλείας) (ΠΔ 396/1994)	
14	Περίφραξη των διαδρόμων και των θέσεων εργασίας σε ύψος μεγαλύτερο του 0,75 μ, με μεταλλικές κουπαστές σε ύψος 1 μ και 0,5 μ από το δάπεδο και σοβατεπί ύψους 15 εκ (ΠΔ 1073/1981, ΠΔ 7789/1980)	
15	Κατασκευή κεκλιμένων διαδρόμων και προσβάσεων με κλίση που δεν υπερβαίνει το 1:2. Η αντοχή των υλικών πρέπει να υπερβαίνει τα αναμενόμενα φορτία (ΠΔ 1073/1981, ΠΔ 778/1980)	
16	Απαγόρευση αφαίρεσης οποιασδήποτε προστατευτικής διάταξης, εφόσον δεν ληφθούν αντισταθμιστικά μέτρα (ΠΔ 1073/1981)	
<b>Ενδεχόμενος ΚΙΝΔΥΝΟΣ : Πτώση εργαζόμενου από σκαλωσιά</b>		
Βαθμός επικινδυνότητας : 3		
<b>Μέτρα</b>	1	Αποφυγή εργασίας σε ύψος έξω από σκαλωσιά (ΠΔ 1073/1981, ΠΔ 778/1980)
	2	Αποφυγή χρήσης κουπαστών σκαλωσιάς ως σκάλες πρόσβασης σε υψηλότερες θέσεις εργασίας (ΠΔ 1073/1981)
	3	Αποφυγή τοποθέτησης σκαλών (ή σκαλωσιών) σε δάπεδα σκαλωσιών (ΠΔ 1073/1981, ΠΔ 778/1980)
	4	Κατασκευή ικριώματος του οποίου τα δάπεδα εργασίας δεν απέχουν περισσότερο από 30 εκ από την κατασκευή. Σε διαφορετική περίπτωση πρέπει να τοποθετούνται προστατευτικές διατάξεις (κουπαστές) και από την εσωτερική πλευρά του ικριώματος (ΠΔ 778/1980)
	5	Διαμόρφωση συνεχών δαπέδων εργασίας ικριωμάτων. Τα δάπεδα (και οι διατάξεις πλευρικής προστασίας) πρέπει να περιβάλλουν τις γωνίες της κατασκευής και να μην διακόπτονται (ΠΔ 778/1980)
<b>Ενδεχόμενος ΚΙΝΔΥΝΟΣ : Πτώση εργαζόμενου από σκάλα</b>		
Βαθμός επικινδυνότητας : 3		
<b>Μέτρα</b>	1	Χρήση σκαλών για σύντομες και "ελαφριές" εργασίες (ΠΔ 22/1933, ΠΔ 17/1978)
	2	Τακτικός έλεγχος των σκαλών (συνιστάται πριν από κάθε χρήση να διενεργείται οπτικός έλεγχος) (ΠΔ 22/1933, ΠΔ 17/1978)
	3	Στήριξη των σκαλών σε σταθερό και συμπαγές δάπεδο (ΠΔ 22/1933, ΠΔ 17/1978)
	4	Χρήση μεταλλικών σκαλών με χωνευτά σκαλοπάτια (ΠΔ 22/1933, ΠΔ 17/1978)
	5	Εξασφάλιση των δύο άκρων των σκαλών (ΠΔ 22/1933, ΠΔ 17/1978)
	6	Χρήση σκαλών που προεξέχουν κατά 1 μ από το επιθυμητό δάπεδο εργασίας, ώστε να διευκολύνεται η κάθοδος από αυτές (ΠΔ 22/1933, ΠΔ 17/1978)
<b>Ενδεχόμενος ΚΙΝΔΥΝΟΣ : Πτώση εργαζόμενου από εργοξέδρα</b>		
Βαθμός επικινδυνότητας : 3		
<b>Μέτρα</b>	1	Αποφυγή εργασίας σε ύψος έξω από εργοξέδρα (ΠΔ 1073/1981)
	2	Αποφυγή χρήσης κουπαστών εργοξέδρας ως σκάλες πρόσβασης σε υψηλότερες θέσεις εργασίας (ΠΔ 1073/1981)
	3	Αποφυγή τοποθέτησης σκαλών (ή σκαλωσιών) σε δάπεδα εργοξέδρων (ΠΔ 1073/1981)
	4	Αποφυγή καθόδου από υπερυψωμένη εργοξέδρα (να ζητείται το κατέβασμα με χειρισμό από το κάτω χειριστήριο) (ΠΔ 1073/1981)
	5	Χρήση ζωνών ασφαλείας δεμένων στο καλάθι της εργοξέδρας (εφόσον προβλέπεται από τον κατασκευαστή τους ή τη γραπτή εκτίμηση επαγγελματικού κινδύνου του τεχνικού ασφαλείας της επιχείρησης) (ΠΔ 396/1994)
<b>Ενδεχόμενος ΚΙΝΔΥΝΟΣ : Πτώση αντικειμένων από ύψος</b>		
Βαθμός επικινδυνότητας : 2		
<b>Μέτρα</b>	1	Αποφυγή τοποθέτησης υλικών σε θέσεις από τις οποίες μπορεί να πέσουν (πέρατα πλακών, κλιμακοστάσια, σκαλωσιές, σιδηροκατασκευές) (ΠΔ 778/1980)
	2	Τοποθέτηση σοβατεπιού στα δάπεδα εργασίας, πέρατα πλακών, ικριώματα ή προστασία αυτών με πλέγμα (ΠΔ 778/1980)
	3	Κατασκευή προστατευτικής σκάφης στα ικριώματα. Η σκάφη κατασκευάζεται σε ύψος μεγαλύτερο από 3,50 μ από το πεζοδρόμιο. Το δάπεδο της σκάφης πρέπει να κατασκευάζεται από ανθεκτικό υλικό. Το πλάτος του δαπέδου της σκάφης πρέπει να είναι τουλάχιστον 1,30 μ. Εν συνέχεια διαμορφώνεται κεκλιμένο επίπεδο (αντένα), κλίσης 1:2, ύψους 80 εκ (ΠΔ 778/1980)
	4	Τοποθέτηση προστατευτικού δικτυώματος στην εξωτερική πλευρά του ικριώματος για τη συγκράτηση υλικών (ΠΔ 1073/1981, ΠΔ 778/1980)

<b>ΕΡΓΑΣΙΑ : ΧΡΩΜΑΤΙΣΜΟΙ (συνέχεια)</b>	
<b>Ενδεχόμενος ΚΙΝΔΥΝΟΣ : Πτώση αντικειμένων από ύψος (συνέχεια)</b>	
Βαθμός επικινδυνότητας : 2	
	5 Αποφυγή παραμονής κάτω από θέσεις εργασίας σε ύψος (ΠΔ 1073/1981)
	6 Περίφραξη - αποκλεισμός και σήμανση του χώρου εργασίας, εφόσον εκτελούνται εργασίες σε ύψος (ΠΔ 1073/1981)
	7 Περίφραξη - αποκλεισμός και σήμανση του χώρου κάτω από σκαλωσιές (ΠΔ 1073/1981, ΠΔ 105/1995)
	8 Χρήση ειδικής ζώνης - εργαλειοθήκης
<b>Ενδεχόμενος ΚΙΝΔΥΝΟΣ : Πιάσιμο - σύνθλιψη - χτύπημα</b>	
Βαθμός επικινδυνότητας : 2	
<b>Μέτρα</b>	1 Τα κινούμενα μέρη των μηχανών πρέπει να φέρουν προφυλακτήρες (ΠΔ 395/1994)
	2 Οι εργαζόμενοι πρέπει να κρατούν αποστάσεις ασφαλείας από μηχανήματα, οχήματα και εξοπλισμό
	3 Οι εργαζόμενοι πρέπει να κρατούν αποστάσεις ασφαλείας από κινούμενα φορτία (ΠΔ 1073/1981)
	4 Οι εργαζόμενοι πρέπει να αποφεύγουν να βρίσκονται μεταξύ κινούμενου φορτίου, μηχανήματος, οχήματος, εξοπλισμού και σταθερού δομικού στοιχείου (ΠΔ 1073/1981)
	5 Οι εργαζόμενοι πρέπει να αποφεύγουν τις μετατροπές - συντηρήσεις εξοπλισμού, εφόσον δεν έχουν εξουσιοδοτηθεί για το σκοπό αυτό (ΠΔ 1073/1981, ΠΔ 395/1994)
<b>Ενδεχόμενος ΚΙΝΔΥΝΟΣ : Ηλεκτροπληξία</b>	
Βαθμός επικινδυνότητας : 2	
<b>Μέτρα</b>	1 Οι ηλεκτρικές εγκαταστάσεις του εργοταξίου να ακολουθούν τις διατάξεις του Προτύπου ΕΛΟΤ HD 384. Η ίδια πρόβλεψη ισχύει και για κάθε είδους συσκευή ή μηχανήμα που λειτουργεί με ηλεκτρικό ρεύμα (ΑΠ Φ 7.5/1816/88/2004)
	2 Οι ηλεκτρικοί πίνακες διανομής πρέπει να είναι μεταλλικοί ή πλαστικοί, στεγανού τύπου, με δυνατότητα κλειδώματος. Οι πίνακες πρέπει να γειώνονται. Επίσης πρέπει να φέρουν προστατευτικό διακόπτη διαφυγής (διαφορικής προστασίας – αντιηλεκτροπληξιακός αυτόματος). Η εγκατάσταση και η συντήρηση των πινάκων πρέπει να γίνεται από αδειούχο ηλεκτρολόγο. Οι πίνακες πρέπει να παραμένουν κλειδωμένοι (ΠΔ 1073/1981, ΑΠ Φ 7.5/1816/88/2004)
	3 Οι γραμμές τροφοδοσίας ηλεκτρικού ρεύματος να είναι ενισχυμένης μηχανικής αντοχής και ηλεκτρικής μόνωσης (ΑΠ Φ 7.5/1816/88/2004)
	4 Οι διαδρομές των καλωδίων προς τα ηλεκτρικά εργαλεία πρέπει να μη δημιουργούν προβλήματα στη λειτουργία του εργοταξίου. Συνιστάται η κάλυψη τους (πέραςμα σε σωλήνες, σκέπασμα με μαδέρια, υπογειοποίηση), η υπέργεια διαδρομή και η τοποθέτηση τους εκτός διαδρόμων κίνησης προσωπικού, μηχανημάτων και οχημάτων (ΠΔ 1073/1981, ΑΠ Φ 7.5/1816/88/2004)
	5 Η κατάσταση του εξοπλισμού να είναι άριστη. Φθαρμένα εργαλεία, καλώδια, φως, πολύπριζα και πρίζες πρέπει να αντικαθίστανται άμεσα (ΠΔ 1073/1981, ΑΠ Φ 7.5/1816/88/2004)
<b>Ενδεχόμενος ΚΙΝΔΥΝΟΣ : Πυρκαγιά από χρώματα</b>	
Βαθμός επικινδυνότητας : 2	
<b>Μέτρα</b>	1 Αποφυγή τοποθέτησης εύφλεκτων υλικών κοντά σε πηγές ανάφλεξης (ΠΔ 1073/1981)
	2 Αποφυγή εκτέλεσης "θερμών" εργασιών (χρήση τροχού, ηλεκτροσυγκόλλησης, φλόγας αερίου) κοντά σε εύφλεκτα υλικά (ΠΔ 1073/1981, ΠΔ 95/1978)
	3 Απαγόρευση καπνίσματος και γυμνής φλόγας σε επικίνδυνους χώρους (ΠΔ 1073/1981)
	4 Χρήση πυροσβεστικών μέσων (πυροσβεστήρες). Για την αποτελεσματική χρήση των πυροσβεστήρων συνιστάται να γίνεται ενημέρωση του προσωπικού. Επίσης σημειώνεται ότι τα πυροσβεστικά μέσα πρέπει να τοποθετούνται σε εύκολα προσβάσιμες θέσεις (ΠΔ 1073/1981, ΠΔ 95/1978)
<b>Ενδεχόμενος ΚΙΝΔΥΝΟΣ : Θόρυβος</b>	
Βαθμός επικινδυνότητας : 1	
<b>Μέτρα</b>	1 Τοποθέτηση πηγών θορύβου (πχ γεννήτριες) μακριά από τις θέσεις εργασίας (ΠΔ 85/1991)
	2 Απομόνωση των πηγών θορύβου με χωρίσματα (ΠΔ 85/1991)
	3 Εκτέλεση θορυβωδών εργασιών (πχ χρήση αεροσυμπιεστή) μακριά από άλλα συνεργεία (ΠΔ 85/1991)
	4 Αποφυγή αφαίρεσης σιγαστήρων και των προστατευτικών καλυμμάτων των μηχανημάτων (ΠΔ 85/1991, ΠΔ 395/1994)
	5 Συντήρηση του εξοπλισμού σύμφωνα με τις προδιαγραφές του κατασκευαστή του (ΠΔ 395/1994)
	6 Αποστάσεις ασφαλείας από μηχανήματα και εξοπλισμό που παράγει θόρυβο (ΠΔ 85/1991)
	7 Περιορισμός της έκθεσης σε θόρυβο με διαχειριστικά μέτρα (διαλείμματα, εναλλαγή αντικειμένου εργασίας, εναλλαγή εργαζομένων για την εκτέλεση της ίδιας εργασίας) (ΠΔ 85/1991)
	8 Εξέταση της κατάστασης της υγείας του προσωπικού που εκτίθεται σε θόρυβο από τον γιατρό εργασίας της επιχείρησης (ΠΔ 85/1991, ΠΔ 17/1996, Ν 1568/1981)

<b>ΕΡΓΑΣΙΑ : ΧΡΩΜΑΤΙΣΜΟΙ (συνέχεια)</b>	
<b>Ενδεχόμενος ΚΙΝΔΥΝΟΣ : Θόρυβος (συνέχεια)</b> Βαθμός επικινδυνότητας : 1	
9	Χρήση ΜΑΠ (ωτασπίδες, ωτοβύσματα) (ΠΔ 396/1994)
10	Αποφυγή εργασιών κατά τις ώρες καινής ησυχίας
<b>Ενδεχόμενος ΚΙΝΔΥΝΟΣ : Μυοσκελετικοί τραυματισμοί</b> Βαθμός επικινδυνότητας : 1	
<b>Μέτρα</b>	1 Περιορισμός της χειρωνακτικής διακίνησης φορτίων με τη βοήθεια μηχανικών μέσων, όπου είναι εφικτό (ΠΔ 397/1994)
	2 Πριν από κάθε χειρωνακτική διακίνηση φορτίου πρέπει να λαμβάνονται υπόψη τα χαρακτηριστικά του φορτίου (βάρος, κέντρο βάρους, όγκος, σχήμα, λαβές, σύσταση) (ΠΔ 397/1994)
	3 Πριν από κάθε χειρωνακτική διακίνηση φορτίου πρέπει να λαμβάνονται υπόψη απαιτούμενη σωματική προσπάθεια (στροφή κορμού, απότομη μετακίνηση, ασταθής σωματική στάση) (ΠΔ 397/1994)
	4 Πριν από κάθε χειρωνακτική διακίνηση φορτίου πρέπει να λαμβάνονται υπόψη τα χαρακτηριστικά του εργασιακού περιβάλλοντος (ελεύθερος χώρος, διαθέσιμο ύψος, κλίση και ολισθηρότητα δαπέδου, θερμοκρασία, υγρασία, αερισμός, φωτισμός) (ΠΔ 397/1994)
	5 Πριν από κάθε χειρωνακτική διακίνηση φορτίου πρέπει να λαμβάνονται υπόψη τα χαρακτηριστικά της εργασίας (συχνότητα, διάρκεια, απόσταση, χρόνος ανάπαυσης, ρυθμός εργασίας) (ΠΔ 397/1994)
	6 Ενημέρωση των εργαζομένων για τα μέτρα ασφάλειας που πρέπει να λαμβάνουν. Επίσης η κατάσταση της υγείας τους και η σωματική τους διάπλαση πρέπει να μη δημιουργούν προβλήματα στην εκτέλεση των συγκεκριμένων εργασιών (ΠΔ 397/1994)
	7 Εξέταση της κατάστασης της υγείας του προσωπικού που εκτελεί χειρωνακτικές εργασίες από τον γιατρό εργασίας της επιχείρησης (ΠΔ 397/1994, ΠΔ 17/1996, Ν 1568/1985)
<b>Ενδεχόμενος ΚΙΝΔΥΝΟΣ : Γλίστριμα - παραπάτημα</b> Βαθμός επικινδυνότητας : 1	
<b>Μέτρα</b>	1 Διατήρηση καλού νοικοκυριού στο εργοτάξιο (ΠΔ 1073/1981)
	2 Διατήρηση των προσβάσεων σε καλή κατάσταση (ΠΔ 1073/1981)
	3 Επαρκής φωτισμός των θέσεων εργασίας και των προσβάσεων σε αυτές (ΠΔ 1073/1981)
	4 Αποφυγή περάσματος καλωδίων, σωλήνων, αγωγών σε δάπεδα που χρησιμοποιούνται ως προσβάσεις ή θέσεις εργασίας. Εναλλακτικά προτείνεται η τοποθέτησή τους σε ασφαλές ύψος ή το πέρασμα τους από τα άκρα των διαδρόμων. Σε αυτή την περίπτωση πρέπει να ληφθεί υπόψη η προστασία (κάλυψη) και η σήμανση τους (ΠΔ 1073/1981)
	5 Άμεσος καθαρισμός των δαπέδων που καθίστανται ολισθηρά (πχ από πτώση λιπαντικών) (ΠΔ 1073/1981)
<b>Ενδεχόμενος ΚΙΝΔΥΝΟΣ : Σκόνη από λείανση - κόψιμο</b> Βαθμός επικινδυνότητας : 1	
<b>Μέτρα</b>	1 Διεξαγωγή εργασιών που παράγουν σκόνη (πχ κοπή, λείανση, τρόχισμα) σε εξωτερικούς χώρους
	2 Διεξαγωγή εργασιών που παράγουν σκόνη (πχ κοπή, λείανση, τρόχισμα) μακριά από άλλα συνεργεία και τρίτους
	3 Χρήση Μέσων Ατομικής Προστασίας (μάσκα, γυαλιά, γάντια, φόρμα) (ΠΔ 396/1994)
<b>Ενδεχόμενος ΚΙΝΔΥΝΟΣ : Έκθεση σε βλαπτικές ουσίες</b> Βαθμός επικινδυνότητας : 2	
<b>Μέτρα</b>	1 Τα χημικά πρέπει να συνοδεύονται με τα Δελτία Πληροφοριών Ασφάλειας (MSDS) κατά την παραλαβή τους στο εργοτάξιο (ΠΔ 339/2001, ΠΔ 388/2001, ΠΔ 307/21986, ΠΔ 77/1993)
	2 Ενημέρωση των εργαζομένων για την ασφαλή χρήση των χημικών, σύμφωνα με τα αναγραφόμενα στα Δελτία Πληροφοριών Ασφάλειας (MSDS) τους (ΠΔ 339/2001, ΠΔ 388/2001, ΠΔ 307/21986, ΠΔ 77/1993)
	3 Αποθήκευση των χημικών σύμφωνα με τις προδιαγραφές του προμηθευτή τους (ΠΔ 339/2001, ΠΔ 388/2001, ΠΔ 307/21986, ΠΔ 77/1993)
	4 Χρήση των χημικών σύμφωνα με τις προδιαγραφές του προμηθευτή τους (ΠΔ 339/2001, ΠΔ 388/2001, ΠΔ 307/21986, ΠΔ 77/1993)
	5 Χρήση ΜΑΠ, σύμφωνα με τα αναγραφόμενα στα Δελτία Πληροφοριών Ασφάλειας (MSDS) των χημικών (ΠΔ 396/1994, ΠΔ 339/2001, ΠΔ 388/2001, ΠΔ 307/21986, ΠΔ 77/1993)
	6 Σχολαστική τήρηση των κανόνων υγιεινής από το προσωπικό που χρησιμοποιεί χημικά, κατά τα διαλείμματα και μετά το πέρας της εργασίας (ΠΔ 339/2001, ΠΔ 388/2001, ΠΔ 307/21986, ΠΔ 77/1993)
	7 Περιοδική εξέταση της κατάστασης της υγείας του προσωπικού που χρησιμοποιεί χημικά, από το γιατρό εργασίας της επιχείρησης (ΠΔ 17/1996, Ν 1568/1985, ΠΔ 339/2001, ΠΔ 388/2001, ΠΔ 307/21986, ΠΔ 77/1993)
<b>Μ.Α.Π.</b>	1 Μάσκα πλήρους προσώπου ή μάσκα τροφοδοτούμενη με οξυγόνο EN 136270



<b>ΕΡΓΑΣΙΑ : ΧΡΩΜΑΤΙΣΜΟΙ (συνέχεια)</b>	
2	Παπούτσια (απαραίτητα για κάθε εργασία στο εργοτάξιο) EN 345 (S3)
3	Ζώνη ασφαλείας 5 σημείων EN 361
4	Γάντια EN 388
5	Κράνος (απαραίτητο για κάθε εργασία στο εργοτάξιο) EN 397
<b>ΕΡΓΑΣΙΑ : ΚΗΠΕΥΤΙΚΕΣ ΕΡΓΑΣΙΕΣ</b>	
<b>Ανάλυση εργασίας :</b> Προετοιμασία εδάφους Τοποθέτηση φυτών	
<b>Ενδεχόμενος ΚΙΝΔΥΝΟΣ :</b> Πτώση εργαζόμενου από ύψος Βαθμός επικινδυνότητας : 3	
<b>Μέτρα</b>	<ol style="list-style-type: none"> <li>1 Περίφραξη των περάτων πλακών με διπλή σανίδα σε ύψος 1 μ από το δάπεδο, μονή σανίδα σε ύψος 0,5 μ και σοβατεπί ύψους 15 εκ (ΠΔ 1073/1981, ΠΔ 778/1980)</li> <li>2 Περίφραξη των περάτων πλακών με μεταλλικές κουπαστές σε ύψος 1 μ και 0,5 μ από το δάπεδο και σοβατεπί ύψους 15 εκ (ΠΔ 1073/1981, ΠΔ 778/1980)</li> <li>3 Περίφραξη των περάτων πλακών με προστατευτικό δίχτυ, σε ύψος τουλάχιστον 1 μ (ΠΔ 1073/1981, ΠΔ 778/1980)</li> <li>4 Περίφραξη των κλιμακοστασίων με διπλή σανίδα σε ύψος 1 μ από το πάτημα, μονή σανίδα σε ύψος 0,5 μ και σοβατεπί ύψους 15 εκ (ΠΔ 1073/1981, ΠΔ 778/1980)</li> <li>5 Περίφραξη των κλιμακοστασίων με μεταλλικές κουπαστές σε ύψος 1 μ και 0,5 μ από το πάτημα και σοβατεπί ύψους 15 εκ (ΠΔ 1073/1981, ΠΔ 778/1980)</li> <li>6 Περίφραξη των κλιμακοστασίων με προστατευτικό δίχτυ, σε ύψος τουλάχιστον 1 μ (ΠΔ 1073/1981, ΠΔ 778/1980)</li> <li>7 Περίφραξη των υπερυψωμένων θέσεων εργασίας, διαδρόμων και προσβάσεων με διατάξεις πλευρικής προστασίας (κουπαστές σε ύψος 1 μ και 0,5 μ από το δάπεδο και σοβατεπί ύψους 15 εκ ή με προστατευτικό δίχτυ ύψους τουλάχιστον 1 μ) (ΠΔ 1073/1981, ΠΔ 778/1980)</li> <li>8 Περίφραξη των κενών με διπλή σανίδα σε ύψος 1 μ από το δάπεδο, μονή σανίδα σε ύψος 0,5 μ και σοβατεπί ύψους 15 εκ (ΠΔ 1073/1981, ΠΔ 778/1980)</li> <li>9 Περίφραξη των κενών με μεταλλικές κουπαστές σε ύψος 1 μ και 0,5 μ από το δάπεδο και σοβατεπί ύψους 15 εκ (ΠΔ 1073/1981, ΠΔ 778/1980)</li> <li>10 Περίφραξη των κενών με προστατευτικό δίχτυ, σε ύψος τουλάχιστον 1 μ (ΠΔ 1073/1981)</li> <li>11 Κάλυψη των οριζοντίων κενών με υλικό αντοχής τουλάχιστον διπλάσιας του φορτίου που αναμένεται να δεχτεί (ΠΔ 1073/1981)</li> <li>12 Τοποθέτηση οριζόντιου προστατευτικού δικτύου κάτω από το κενό (ΠΔ 1073/1981)</li> <li>13 Χρήση συστήματος ατομικής προστασίας έναντι πτώσης από ύψος (ζώνη ασφαλείας) (ΠΔ 396/1994)</li> <li>14 Περίφραξη των διαδρόμων και των θέσεων εργασίας σε ύψος μεγαλύτερο του 0,75 μ, με μεταλλικές κουπαστές σε ύψος 1 μ και 0,5 μ από το δάπεδο και σοβατεπί ύψους 15 εκ (ΠΔ 1073/1981, ΠΔ 778/1980)</li> <li>15 Κατασκευή κεκλιμένων διαδρόμων και προσβάσεων με κλίση που δεν υπερβαίνει το 1:2. Η αντοχή των υλικών πρέπει να υπερβαίνει τα αναμενόμενα φορτία (ΠΔ 1073/1981, ΠΔ 778/1980)</li> <li>16 Απαγόρευση αφαίρεσης οποιασδήποτε προστατευτικής διάταξης, εφόσον δεν ληφθούν αντισταθμιστικά μέτρα (ΠΔ 1073/1981)</li> </ol>
<b>Ενδεχόμενος ΚΙΝΔΥΝΟΣ :</b> Πιάσιμο - σύνθλιψη - χτύπημα Βαθμός επικινδυνότητας : 2	
<b>Μέτρα</b>	<ol style="list-style-type: none"> <li>1 Τα κινούμενα μέρη των μηχανών πρέπει να φέρουν προφυλακτήρες (ΠΔ 395/1994)</li> <li>2 Οι εργαζόμενοι πρέπει να κρατούν αποστάσεις ασφαλείας από μηχανήματα, οχήματα και εξοπλισμό</li> <li>3 Οι εργαζόμενοι πρέπει να κρατούν αποστάσεις ασφαλείας από κινούμενα φορτία (ΠΔ 1073/1981)</li> <li>4 Οι εργαζόμενοι πρέπει να αποφεύγουν να βρίσκονται μεταξύ κινούμενου φορτίου, μηχανήματος, οχήματος, εξοπλισμού και σταθερού δομικού στοιχείου (ΠΔ 1073/1981)</li> <li>5 Οι εργαζόμενοι πρέπει να αποφεύγουν τις μετατροπές - συντηρήσεις εξοπλισμού, εφόσον δεν έχουν εξουσιοδοτηθεί για το σκοπό αυτό (ΠΔ 1073/1981, ΠΔ 395/1994)</li> </ol>
<b>Ενδεχόμενος ΚΙΝΔΥΝΟΣ :</b> Μυοσκελετικοί τραυματισμοί Βαθμός επικινδυνότητας : 1	
<b>Μέτρα</b>	<ol style="list-style-type: none"> <li>1 Περιορισμός της χειρωνακτικής διακίνησης φορτίων με τη βοήθεια μηχανικών μέσων, όπου είναι εφικτό (ΠΔ 397/1994)</li> <li>2 Πριν από κάθε χειρωνακτική διακίνηση φορτίου πρέπει να λαμβάνονται υπόψη τα χαρακτηριστικά του φορτίου (βάρος, κέντρο βάρους, όγκος, σχήμα, λαβές, σύσταση) (ΠΔ 397/1994)</li> <li>3 Πριν από κάθε χειρωνακτική διακίνηση φορτίου πρέπει να λαμβάνονται υπόψη απαιτούμενη σωματική προσπάθεια (στροφή κορμού, απότομη μετακίνηση, ασταθής σωματική στάση) (ΠΔ 397/1994)</li> </ol>

<b>ΕΡΓΑΣΙΑ : ΚΗΠΕΥΤΙΚΕΣ ΕΡΓΑΣΙΕΣ (συνέχεια)</b>		
<b>Ενδεχόμενος ΚΙΝΔΥΝΟΣ : Μυοσκελετικοί τραυματισμοί (συνέχεια)</b>		
Βαθμός επικινδυνότητας : 1		
4	Πριν από κάθε χειρωνακτική διακίνηση φορτίου πρέπει να λαμβάνονται υπόψη τα χαρακτηριστικά του εργασιακού περιβάλλοντος (ελεύθερος χώρος, διαθέσιμο ύψος, κλίση και ολισθηρότητα δαπέδου, θερμοκρασία, υγρασία, αερισμός, φωτισμός) (ΠΔ 397/1994)	
5	Πριν από κάθε χειρωνακτική διακίνηση φορτίου πρέπει να λαμβάνονται υπόψη τα χαρακτηριστικά της εργασίας (συχνότητα, διάρκεια, απόσταση, χρόνος ανάπαυσης, ρυθμός εργασίας) (ΠΔ 397/1994)	
6	Ενημέρωση των εργαζομένων για τα μέτρα ασφάλειας που πρέπει να λαμβάνουν. Επίσης η κατάσταση της υγείας τους και η σωματική τους διάπλαση πρέπει να μη δημιουργούν προβλήματα στην εκτέλεση των συγκεκριμένων εργασιών (ΠΔ 397/1994)	
7	Εξέταση της κατάστασης της υγείας του προσωπικού που εκτελεί χειρωνακτικές εργασίες από τον γιατρό εργασίας της επιχείρησης (ΠΔ 397/1994, ΠΔ 17/1996, Ν 1568/1985)	
<b>Ενδεχόμενος ΚΙΝΔΥΝΟΣ : Γλίστριμα - παραπάτημα</b>		
Βαθμός επικινδυνότητας : 1		
<b>Μέτρα</b>	1	Διατήρηση καλού νοικοκυριού στο εργοτάξιο (ΠΔ 1073/1981)
	2	Διατήρηση των προσβάσεων σε καλή κατάσταση (ΠΔ 1073/1981)
	3	Επαρκής φωτισμός των θέσεων εργασίας και των προσβάσεων σε αυτές (ΠΔ 1073/1981)
	4	Αποφυγή περάσματος καλωδίων, σωλήνων, αγωγών σε δάπεδα που χρησιμοποιούνται ως προσβάσεις ή θέσεις εργασίας. Εναλλακτικά προτείνεται η τοποθέτησή τους σε ασφαλές ύψος ή το πέρασμα τους από τα άκρα των διαδρόμων. Σε αυτή την περίπτωση πρέπει να ληφθεί υπόψη η προστασία (κάλυψη) και η σήμανση τους (ΠΔ 1073/1981)
	5	Άμεσος καθαρισμός των δαπέδων που καθίστανται ολισθηρά (πχ από πτώση λιπαντικών) (ΠΔ 1073/1981)
<b>Ενδεχόμενος ΚΙΝΔΥΝΟΣ : Έκθεση σε βλαπτικές ουσίες</b>		
Βαθμός επικινδυνότητας : 2		
<b>Μέτρα</b>	1	Τα χημικά πρέπει να συνοδεύονται με τα Δελτία Πληροφοριών Ασφάλειας (MSDS) κατά την παραλαβή τους στο εργοτάξιο (ΠΔ 339/2001, ΠΔ 388/2001, ΠΔ 307/21986, ΠΔ 77/1993)
	2	Ενημέρωση των εργαζομένων για την ασφαλή χρήση των χημικών, σύμφωνα με τα αναγραφόμενα στα Δελτία Πληροφοριών Ασφάλειας (MSDS) τους (ΠΔ 339/2001, ΠΔ 388/2001, ΠΔ 307/21986, ΠΔ 77/1993)
	3	Αποθήκευση των χημικών σύμφωνα με τις προδιαγραφές του προμηθευτή τους (ΠΔ 339/2001, ΠΔ 388/2001, ΠΔ 307/21986, ΠΔ 77/1993)
	4	Χρήση των χημικών σύμφωνα με τις προδιαγραφές του προμηθευτή τους (ΠΔ 339/2001, ΠΔ 388/2001, ΠΔ 307/21986, ΠΔ 77/1993)
	5	Χρήση ΜΑΠ, σύμφωνα με τα αναγραφόμενα στα Δελτία Πληροφοριών Ασφάλειας (MSDS) των χημικών (ΠΔ 396/1994, ΠΔ 339/2001, ΠΔ 388/2001, ΠΔ 307/21986, ΠΔ 77/1993)
	6	Σχολαστική τήρηση των κανόνων υγιεινής από το προσωπικό που χρησιμοποιεί χημικά, κατά τα διαλείμματα και μετά το πέρας της εργασίας (ΠΔ 339/2001, ΠΔ 388/2001, ΠΔ 307/21986, ΠΔ 77/1993)
	7	Περιοδική εξέταση της κατάστασης της υγείας του προσωπικού που χρησιμοποιεί χημικά, από το γιατρό εργασίας της επιχείρησης (ΠΔ 17/1996, Ν 1568/1985, ΠΔ 339/2001, ΠΔ 388/2001, ΠΔ 307/21986, ΠΔ 77/1993)
<b>Ενδεχόμενος ΚΙΝΔΥΝΟΣ : Κίνδυνοι από τη χρήση εξοπλισμού εργασίας</b>		
Βαθμός επικινδυνότητας : 2		
<b>Μέτρα</b>	1	Ο εξοπλισμός εργασίας πρέπει να είναι πιστοποιημένος και να φέρει την ένδειξη CE. Επίσης πρέπει να συνοδεύεται με εγχειρίδιο χρήσης και συντήρησης του, στην Ελληνική γλώσσα (ΠΔ 395/1994, ΠΔ 89/1999)
	2	Η συναρμολόγηση και αποσυναρμολόγηση του εξοπλισμού εργασίας πρέπει να γίνεται σύμφωνα με τις προβλέψεις του κατασκευαστή του (ΠΔ 395/1984, ΠΔ 89/1999)
	3	Οι χειριστές εξοπλισμού εργασίας πρέπει να έχουν τις απαιτούμενες γνώσεις για το χειρισμό του και άδειες εφόσον απαιτείται από τη Νομοθεσία ή τον κατασκευαστή του (ΠΔ 395/1984, ΠΔ 89/1999)
	4	Ο χειρισμός του εξοπλισμού εργασίας δεν πρέπει να δημιουργεί κινδύνους στο προσωπικό (ΠΔ 395/1984, ΠΔ 89/1999)
	5	Ο εξοπλισμός εργασίας πρέπει να διαθέτει ασφαλή συστήματα χειρισμού. Επίσης πρέπει να φέρει σύστημα ασφαλούς διακοπής λειτουργίας. Ακουσίος χειρισμός πρέπει να αποκλείεται (ΠΔ 395/1984, ΠΔ 89/1999)
	6	Ο εξοπλισμός εργασίας πρέπει να φέρει προστατευτικές διατάξεις (προφυλακτήρες) για την αποφυγή πιασίματος των άκρων των εργαζομένων, ακούσιος διαφυγής υλικών, καθώς και τυχαίας επαφής με θερμά μέρη τους (ΠΔ 395/1984, ΠΔ 89/1999)
	7	Ο εξοπλισμός εργασίας πρέπει να διαθέτει τις προβλεπόμενες ενδείξεις και σημάνσεις (ΠΔ 395/1984, ΠΔ 89/1999)
	8	Πρέπει να εξασφαλίζεται η ευστάθεια του εξοπλισμού εργασίας (ΠΔ 395/1984, ΠΔ 89/1999)

<b>ΕΡΓΑΣΙΑ : ΚΗΠΕΥΤΙΚΕΣ ΕΡΓΑΣΙΕΣ (συνέχεια)</b>	
<b>Ενδεχόμενος ΚΙΝΔΥΝΟΣ : Κίνδυνοι από τη χρήση εξοπλισμού εργασίας (συνέχεια)</b>	
Βαθμός επικινδυνότητας : 2	
9	Ο φωτισμός του χώρου εργασίας πρέπει να είναι επαρκής
10	Αν χρησιμοποιούνται μηχανές εσωτερικής καύσης (ή υπάρχουν αναθυμιάσεις), δεν πρέπει να λειτουργούν σε χώρο που δεν αερίζεται για μεγάλο χρονικό διάστημα (ΠΔ 395/1984, ΠΔ 89/1999)
11	Ο εξοπλισμός εργασίας που λειτουργεί με ηλεκτρικό ρεύμα πρέπει να είναι γειωμένος και διπλά μονωμένος (ΠΔ 395/1984, ΠΔ 89/1999)
12	Οι κινητοί εξοπλισμοί εργασίας πρέπει να φέρουν σύστημα πέδησης (και εφεδρικό, εφόσον απαιτείται) (ΠΔ 395/1984, ΠΔ 89/1999)
13	Οι κινητοί εξοπλισμοί εργασίας πρέπει να φέρουν φώτα πορείας (ΠΔ 395/1984, ΠΔ 89/1999)
14	Οι κινητοί εξοπλισμοί εργασίας πρέπει να φέρουν πυροσβεστήρες, εφόσον δεν προβλέπεται άλλο μέσο πυρόσβεσης στο χώρο εργασίας (ΠΔ 395/1984, ΠΔ 89/1999)
15	Οι κινητοί εξοπλισμοί εργασίας πρέπει να διαθέτουν συστήματα μείωσης των συνεπειών ενδεχόμενης σύγκρουσης (ΠΔ 395/1984, ΠΔ 89/1999)
16	Κατά το χειρισμό τους πρέπει να δίνεται προσοχή για την αποφυγή παγίδευσης εργαζόμενου σε κινούμενα μέρη (πχ τροχοί, ερπύστριες) (ΠΔ 395/1984, ΠΔ 89/1999)
17	Η εγκατάσταση των εξοπλισμών εργασίας που χρησιμοποιούνται για ανυψωτικές εργασίες πρέπει να είναι ασφαλής (ΠΔ 395/1984, ΠΔ 89/1999)
18	Οι εξοπλισμοί εργασίας που χρησιμοποιούνται για ανυψωτικές εργασίες πρέπει να φέρουν ευδιάκριτη ένδειξη του ονομαστικού φορτίου τους (καθώς και κάθε συσχηματισμού τους) (ΠΔ 395/1984, ΠΔ 89/1999)
19	Οι εξοπλισμοί εργασίας που χρησιμοποιούνται για ανυψωτικές εργασίες πρέπει να διαθέτουν τις προβλεπόμενες ενδείξεις και σημάνσεις (ΠΔ 395/1984, ΠΔ 89/1999)
20	Πρέπει να δίνεται μέριμνα για την αποφυγή πρόσκρουσης, ελεύθερης πτώσης καθώς και ακούσιας απαγκίστρωσης του φορτίου (ΠΔ 395/1984, ΠΔ 89/1999)
21	Εφόσον από τη χρήση εξοπλισμού εργασίας προκύπτουν ιδιαίτεροι κίνδυνοι, ο χειρισμός πρέπει να γίνεται μόνο από εργαζόμενους στους οποίους έχει ανατεθεί η χρήση του (ΠΔ 395/1984, ΠΔ 89/1999)
22	Εφόσον από τη χρήση εξοπλισμού εργασίας προκύπτουν ιδιαίτεροι κίνδυνοι, οι εργασίες ελέγχου, συντήρησης, μετατροπής και επισκευής του πρέπει να γίνονται από αρμόδιο πρόσωπο (ΠΔ 395/1984, ΠΔ 89/1999)
<b>Μ.Α.Π.</b>	1 Γυαλιά EN 166(B)
	2 Παπούτσια (απαραίτητα για κάθε εργασία στο εργοτάξιο) EN 345 (S3)
	3 Γάντια EN 388
	4 Κράνος (απαραίτητο για κάθε εργασία στο εργοτάξιο) EN 397
	5 Φόρμα εργασίας EN 465
	6 Ανακλαστικό γιλέκο EN 471 (class 2)

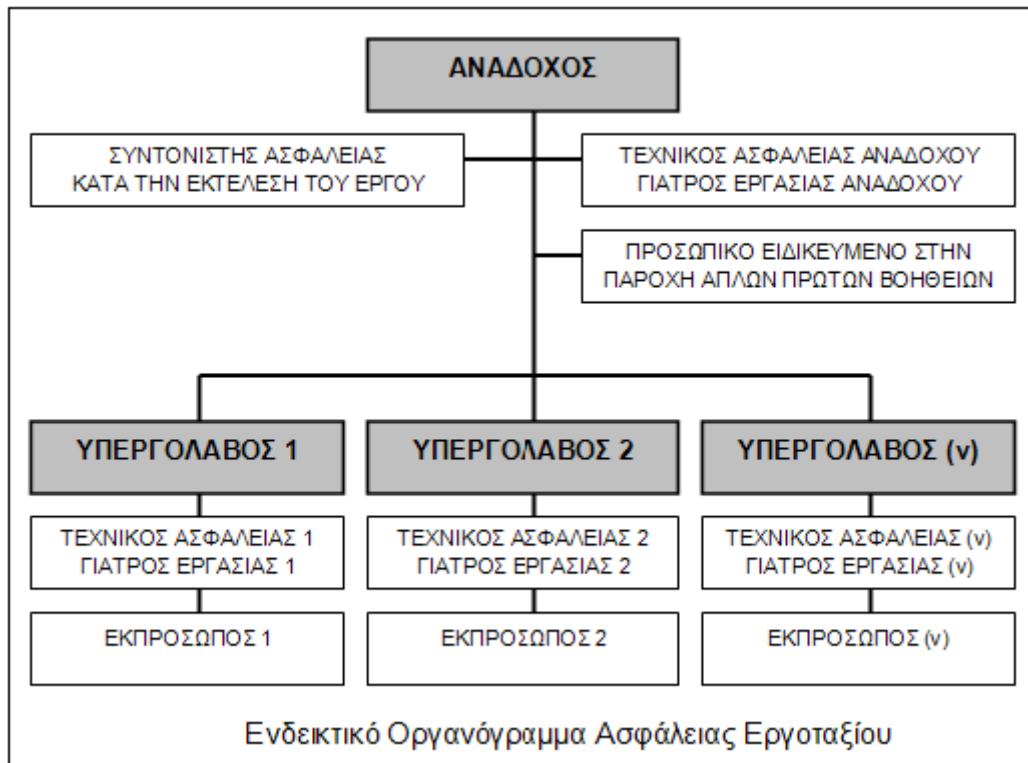
## 6. ΓΕΝΙΚΟΙ ΚΑΝΟΝΕΣ ΑΣΦΑΛΕΙΑΣ ΕΡΓΟΤΑΞΙΟΥ

Οι κανόνες ασφάλειας που περιγράφονται παρακάτω είναι γενικοί και ισχύουν ανεξαρτήτως φάσεως. Σε περίπτωση αντίθεσης με τις Οδηγίες Ασφαλούς Εργασίας που αναπτύχθηκαν παραπάνω ισχύ έχουν οι οδηγίες.

- Κάθε άτομο στο εργοτάξιο πρέπει να τηρεί τους κανόνες ασφαλείας και υγείας στο έργο που το αφορούν.
- Δεν θα ανατίθεται μία δουλειά σε κανένα άτομο αν δεν είναι σωματικά και πνευματικά κατάλληλο γι' αυτήν.
- Όλα τα άτομα στο εργοτάξιο πρέπει να φορούν κατάλληλο προστατευτικό κράνος. Εξαιρούνται οι χώροι των γραφείων, υγιεινής και ανάπαυσης.
- Όλα τα άτομα στο εργοτάξιο πρέπει να φορούν κατάλληλα υποδήματα. Η ελάχιστη απαίτηση ασφάλειας για τα υποδήματα είναι να έχουν προστατευτική μεταλλική επένδυση για τα δάχτυλα και στη σόλα.
- Η ασφαλής προσέγγιση και έξοδος πρέπει να εξασφαλίζεται σε όλες τις θέσεις εργασίες και χώρους.
- Όλα τα άτομα πρέπει να συμμορφώνονται με τις οδηγίες της σήμανσης ασφάλειας του εργοταξίου.
- Φωτιές με σκοπό την θέρμανση δεν επιτρέπονται στο εργοτάξιο.
- Απαγορεύεται η χρήση αλκοόλ στους χώρους του εργοταξίου.
- Κανένα άτομο δεν θα ξεκινά την εργασία του εάν δεν είναι κατάλληλα ντυμένο. Οι εργαζόμενοι δεν επιτρέπεται να φορούν φαρδιά ξεκούμπωτα ρούχα, σορτς και να είναι γυμνοί από τη μέση και πάνω.
- Κανένα άτομο δεν επιτρέπεται να επαναπροσδιορίσει, απομακρύνει, τροποποιήσει, χαλάσει, καταστρέψει οποιοδήποτε σήμανση ή εξοπλισμό ασφάλειας.
- Όλοι οι εργαζόμενοι είναι υποχρεωμένοι να αναφέρουν οποιαδήποτε ανασφαλή κατάσταση εργασίας και να απευθυνθούν για βοήθεια αν δεν μπορούν να την ελέγξουν μόνοι τους.
- Το εργοτάξιο πρέπει να διατηρείται καθαρό.
- Μόνο εξουσιοδοτημένα άτομα να χειρίζονται τον εξοπλισμό του εργοταξίου.

## 7. ΟΡΓΑΝΩΣΗ ΑΣΦΑΛΕΙΑΣ - ΑΡΜΟΔΙΟΤΗΤΕΣ

Για την υλοποίηση της πολιτικής ασφάλειας του Αναδόχου και τη λήψη των απαιτούμενων μέτρων ασφάλειας προτείνεται η κατανομή αρμοδιοτήτων σε όλη την ιεραρχία εκτέλεσης του έργου, όπως καθορίζεται στο Πρόγραμμα Ποιότητας Έργου (ΠΠΕ).



## ΕΡΓΟΤΑΞΙΑΡΧΗΣ

Αναγγελία του έργου στις αρμόδιες αρχές  
Μέριμνα για εκπόνηση ΣΑΥ, ΦΑΥ και τήρησή τους στο εργοτάξιο  
Μέριμνα για τήρηση Ημερολογίου Μέτρων Ασφάλειας  
Μέριμνα για τήρηση βιβλίου και καταλόγου ατυχημάτων  
Τήρηση των οδηγιών του επιβλέποντα και των αρμόδιων αρχών  
Τήρηση υποδείξεων του Συντονιστή Ασφάλειας  
Αναγγελία εργατικών ατυχημάτων

## ΤΕΧΝΙΚΟΣ ΑΣΦΑΛΕΙΑΣ

Εκπόνηση εκτίμησης επαγγελματικού κινδύνου  
Παροχή υποδείξεων και συμβουλών στον εργοδότη μέσω του Βιβλίου Υποδείξεων  
Εκπαίδευση προσωπικού  
Έλεγχος των θέσεων εργασίας  
Επίβλεψη της ορθής χρήσης των ΜΑΠ  
Διερεύνηση αιτιών εργατικών ατυχημάτων

## ΓΙΑΤΡΟΣ ΕΡΓΑΣΙΑΣ

Υλοποίηση ιατρικών εξετάσεων  
Οργάνωση πρώτων βοηθειών  
Παροχή υποδείξεων και συμβουλών στον εργοδότη μέσω του Βιβλίου Υποδείξεων  
Εκπαίδευση προσωπικού  
Έλεγχος των χώρων εργασίας

## ΣΥΝΤΟΝΙΣΤΗΣ ΑΣΦΑΛΕΙΑΣ

Οργάνωση, συντονισμός και αμοιβαία ενημέρωση υπεργολάβων για την εφαρμογή των γενικών αρχών πρόληψης και την ορθή εφαρμογή των εργασιακών διαδικασιών  
Συντονισμός υπεργολάβων για την αναπροσαρμογή του ΣΑΥ στα δεδομένα της κατασκευής  
Αναπροσαρμογή του ΦΑΥ

## ΜΗΧΑΝΙΚΟΙ ΕΡΓΟΥ

Εφαρμογή του ΣΑΥ για την εκτέλεση εργασιών στο τμήμα του έργου που έχουν αναλάβει  
Έλεγχος τήρησης των μέτρων ασφαλείας και καταγραφή ελέγχων στο Ημερολόγιο Μέτρων Ασφάλειας

## ΕΡΓΟΔΗΓΟΙ

Εφαρμογή του ΣΑΥ για την εκτέλεση εργασιών στο τμήμα του έργου που έχουν αναλάβει  
Οργάνωση της εργασίας σύμφωνα με τα απαιτούμενα μέτρα ασφαλείας  
Έλεγχος εφαρμογής των μέτρων ασφαλείας  
Έλεγχος χρήσης των ΜΑΠ από τους εργαζόμενους που επιβλέπουν  
Τήρηση των υποδείξεων του Συντονιστή Ασφάλειας

## ΥΠΕΡΓΟΛΑΒΟΙ

Εφαρμογή του ΣΑΥ για την εκτέλεση εργασιών στο τμήμα του έργου που έχουν αναλάβει  
Εκπαίδευση προσωπικού τους για θέματα ασφαλείας  
Χορήγηση ΜΑΠ στο προσωπικό τους  
Χρήση υπηρεσιών τεχνικού ασφαλείας (και γιατρού εργασίας εφόσον απαιτείται)  
Γραπτή εκτίμηση επαγγελματικού κινδύνου  
Τήρηση βιβλίου υποδείξεων, βιβλίου και καταλόγου ατυχημάτων  
Αναγγελία εργατικών ατυχημάτων

## ΠΡΟΣΩΠΙΚΟ

Εφαρμογή των κανόνων ασφαλείας και υγείας  
Ασφαλής χρήση εξοπλισμού και υλικών  
Χρήση ΜΑΠ  
Αποφυγή κατάργησης ή μετατροπής των διατάξεων και μηχανισμών ασφαλείας και των μέτρων προστασίας  
Αναφορά επικίνδυνων καταστάσεων  
Συμμετοχή σε εκπαιδεύσεις ασφαλείας

*Αρμοδιότητες  
και  
Υποχρεώσεις  
για την  
Ασφάλεια  
στο  
Εργοτάξιο*

Σύμφωνα με τις προβλέψεις της Ελληνικής Νομοθεσίας για την ασφάλεια κάθε εμπλεκόμενος στην εκτέλεση του έργου έχει συγκεκριμένες αρμοδιότητες, αναλόγως των γενικότερων καθηκόντων του. Συγκεκριμένα:

Ο εργοταξιάρχης, ως νόμιμος εκπρόσωπος του Αναδόχου, είναι υπεύθυνος για την τήρηση των μέτρων ασφαλείας που αφορούν ολόκληρο το έργο. Συγκεκριμένα έχει τις παρακάτω υποχρεώσεις:

- ✓ Να διαβιβάσει στην αρμόδια επιθεώρηση εργασίας πριν από την έναρξη των εργασιών την εκ των προτέρων γνωστοποίηση του έργου.
- ✓ Να μεριμνήσει για την εκπόνηση Σχεδίου Ασφάλειας και Υγείας και για την κατάρτιση Φακέλου Ασφάλειας και Υγείας, τα οποία πρέπει να τηρούνται στο εργοτάξιο.
- ✓ Να τηρεί Ημερολόγιο Μέτρων Ασφαλείας.
- ✓ Να τηρεί, σύμφωνα με τους κανόνες της επιστήμης και της τέχνης, τις οδηγίες του επιβλέποντος μηχανικού.
- ✓ Να λαμβάνει υπόψη τις υποδείξεις των συντονιστών για θέματα ασφαλείας και υγείας και να μεριμνά για την τήρηση του ΣΑΥ.

Ο εργοταξιάρχης, ως νόμιμος εκπρόσωπος του Αναδόχου, έχει τις παρακάτω υποχρεώσεις όσον αφορά στο προσωπικό της εταιρείας του:

- ✓ Να εξασφαλίζει την ασφάλεια και την υγεία των εργαζομένων ως προς όλες τις πτυχές της εργασίας, και να λαμβάνει μέτρα που να εξασφαλίζουν την υγεία και ασφάλεια των τρίτων.
- ✓ Να έχει στη διάθεσή του γραπτή εκτίμηση των υφισταμένων κατά την εργασία κινδύνων για την ασφάλεια και την υγεία. Η εκτίμηση αυτή πραγματοποιείται από τους τεχνικό ασφαλείας, ιατρό εργασίας.
- ✓ Να χρησιμοποιεί τις υπηρεσίες τεχνικού ασφαλείας (και ιατρού εργασίας για επιχειρήσεις που απασχολούν περισσότερους από 50 εργαζομένους). Οι υποχρεώσεις του τεχνικού ασφαλείας ή/και του ιατρού εργασίας δεν θίγουν την αρχή της ευθύνης του εργοδότη.
- ✓ Να εξασφαλίζει σε κάθε εργαζόμενο κατάλληλη και επαρκή εκπαίδευση στον τομέα της ασφαλείας και της υγείας.
- ✓ Να μεριμνεί για τη χορήγηση στο προσωπικό του, όλων των αναγκαίων Μέσων Ατομικής Προστασίας για τη δουλειά που εκτελεί.
- ✓ Να εξασφαλίζει ότι οι εργαζόμενοι σε εξωτερικές επιχειρήσεις που εκτελούν εργασίες στην επιχείρησή του έχουν λάβει τις κατάλληλες οδηγίες για την ασφάλεια και την υγεία.
- ✓ Να αναγγέλλει όλα τα εργατικά ατυχήματα στις αρμόδιες επιθεωρήσεις εργασίας και στις αρμόδιες υπηρεσίες του ασφαλιστικού οργανισμού στον οποίο υπάγεται ο τραυματίας εντός 24 ωρών. Εφόσον πρόκειται περί σοβαρού τραυματισμού ή θανάτου, πρέπει να τηρούνται αμετάβλητα όλα τα στοιχεία που δύνανται να χρησιμεύσουν για εξακρίβωση των αιτίων του ατυχήματος. Να τηρεί ειδικό βιβλίο ατυχημάτων και κατάλογο των εργατικών ατυχημάτων που είχαν ως συνέπεια για τον εργαζόμενο ανικανότητα εργασίας μεγαλύτερη των τριών εργάσιμων ημερών.

Ο εργοταξιάρχης, ως εργαζόμενος, έχει τις υποχρεώσεις που προβλέπονται από τη νομοθεσία για τον εργαζόμενο.

Κάθε αρμόδιος μηχανικός του Αναδόχου, έχει τις παρακάτω υποχρεώσεις:

- ✓ Να δίνει οδηγίες κατασκευής, σύμφωνες με τους κανόνες της επιστήμης και της τέχνης, για την εκτέλεση εργασιών στο τμήμα του έργου που έχει αναλάβει.
- ✓ Να επιβλέπει την τήρηση των οδηγιών του πριν από την έναρξη των εργασιών και περιοδικά κατά την εκτέλεσή τους (κατ' ελάχιστον κάθε εβδομάδα και ύστερα από θεομηνία).
- ✓ Να εφαρμόζει το Σχέδιο Ασφάλειας και Υγείας του έργου, για την εκτέλεση εργασιών στο τμήμα του έργου που έχει αναλάβει.
- ✓ Να τηρεί το Ημερολόγιο Μέτρων Ασφαλείας του έργου (υποχρεωτικές αναγραφές που του αντιστοιχούν).

Κάθε αρμόδιος μηχανικός του Αναδόχου, ως εργαζόμενος, έχει τις υποχρεώσεις που προβλέπονται από τη νομοθεσία για τον εργαζόμενο.

Κάθε υπεργολάβος έχει τις παρακάτω υποχρεώσεις:

- ✓ Να λαμβάνει και να τηρεί όλα τα μέτρα ασφαλείας που αφορούν στο τμήμα του έργου που έχει αναλάβει.

επιβλέποντος.

- ✓ Να εφαρμόζει το Σχέδιο Ασφάλειας και Υγείας του έργου, για την εκτέλεση εργασιών στο τμήμα του έργου που έχει αναλάβει.
- ✓ Να λαμβάνει υπόψη τις υποδείξεις των συντονιστών για θέματα ασφάλειας και υγείας.

Ο υπεργολάβος έχει τις παρακάτω υποχρεώσεις, ως εργοδότης, όσον αφορά στο προσωπικό της εταιρείας του:

- ✓ Να εξασφαλίζει την ασφάλεια και την υγεία των εργαζομένων ως προς όλες τις πτυχές της εργασίας, και να λαμβάνει μέτρα που να εξασφαλίζουν την υγεία και ασφάλεια των τρίτων.
- ✓ Να έχει στη διάθεσή του γραπτή εκτίμηση των υφισταμένων κατά την εργασία κινδύνων για την ασφάλεια και την υγεία. Η εκτίμηση αυτή πραγματοποιείται από τους τεχνικό ασφάλειας, ιατρό εργασίας.
- ✓ Να χρησιμοποιεί τις υπηρεσίες τεχνικού ασφάλειας (και ιατρού εργασίας για επιχειρήσεις που απασχολούν περισσότερους από 50 εργαζομένους). Οι υποχρεώσεις του τεχνικού ασφάλειας ή/και του ιατρού εργασίας δεν θίγουν την αρχή της ευθύνης του εργοδότη.
- ✓ Να εξασφαλίζει σε κάθε εργαζόμενο κατάλληλη και επαρκή εκπαίδευση στον τομέα της ασφάλειας και της υγείας.
- ✓ Να χορηγεί στο προσωπικό του, όλα τα αναγκαία Μέσα Ατομικής Προστασίας για τη δουλειά που εκτελεί.
- ✓ Να εξασφαλίζει ότι οι εργαζόμενοι σε εξωτερικές επιχειρήσεις που εκτελούν εργασίες στην επιχείρησή του έχουν λάβει τις κατάλληλες οδηγίες για την ασφάλεια και την υγεία.
- ✓ Να αναγγέλλει στις αρμόδιες επιθεωρήσεις εργασίας και στις αρμόδιες υπηρεσίες του ασφαλιστικού οργανισμού στον οποίο υπάγεται ο εργαζόμενος εντός 24 ωρών όλα τα εργατικά ατυχήματα και εφόσον πρόκειται περί σοβαρού τραυματισμού ή θανάτου, να τηρεί αμετάβλητα όλα τα στοιχεία που δύνανται να χρησιμεύσουν για εξακρίβωση των αιτίων του ατυχήματος. Να τηρεί ειδικό βιβλίο ατυχημάτων και κατάλογο των εργατικών ατυχημάτων που είχαν ως συνέπεια για τον εργαζόμενο ανικανότητα εργασίας μεγαλύτερη των τριών εργάσιμων ημερών.

Ο υπεργολάβος, ως εργαζόμενος, έχει τις υποχρεώσεις που προβλέπονται από τη νομοθεσία για τον εργαζόμενο.

Κάθε εργοδηγός, ως εκπρόσωπος του εργοδότη, έχει τις παρακάτω υποχρεώσεις:

- ✓ Να καθοδηγεί τους εργαζόμενους του συνεργείου του, για την τήρηση των απαιτούμενων μέτρων ασφαλείας σε κάθε φάση εργασίας.
- ✓ Να επιθεωρεί το προσωπικό του συνεργείου του τουλάχιστον μια φορά την ημέρα, προκειμένου να διαπιστώσει την τήρηση των μέτρων ασφαλείας από αυτούς.
- ✓ Να εφαρμόζει το Σχέδιο Ασφάλειας και Υγείας του έργου, για την εκτέλεση εργασιών στο τμήμα του έργου που έχει αναλάβει.
- ✓ Να λαμβάνει υπόψη τις υποδείξεις των συντονιστών για θέματα ασφάλειας και υγείας.

Κάθε εργοδηγός, ως εργαζόμενος, έχει τις υποχρεώσεις που προβλέπονται από τη νομοθεσία για τον εργαζόμενο.

Κάθε εργαζόμενος έχει τις παρακάτω υποχρεώσεις:

- ✓ Να εφαρμόζει τους κανόνες υγιεινής και ασφάλειας και να φροντίζει ανάλογα με τις δυνατότητές του, για την ασφάλεια και την υγεία του καθώς και των άλλων απόμων που επηρεάζονται από τις πράξεις ή παραλείψεις του κατά την εργασία, σύμφωνα με την εκπαίδευσή του και τις κατάλληλες οδηγίες του εργοδότη του.
- ✓ Για την πραγματοποίηση αυτών των στόχων, οφείλει ειδικότερα, σύμφωνα με την εκπαίδευσή του και τις κατάλληλες οδηγίες του εργοδότη του:
  - α) Να χρησιμοποιεί σωστά τις μηχανές, τις συσκευές, τα εργαλεία, τις επικίνδυνες ουσίες, τα μεταφορικά και άλλα μέσα.
  - β) Να χρησιμοποιεί σωστά τον ατομικό προστατευτικό εξοπλισμό που τίθεται στη διάθεσή του και μετά τη χρήση να τον τακτοποιεί στη θέση του.
  - γ) Να μη θέτει εκτός λειτουργίας, αλλάζει ή μετατοπίζει αυθαίρετα τους μηχανισμούς ασφάλειας των μηχανών, εργαλείων, συσκευών, εγκαταστάσεων και κτιρίων και να χρησιμοποιεί σωστά αυτούς τους μηχανισμούς ασφαλείας.
  - δ) Να αναφέρει αμέσως στον εργοδότη (ή/και σε όσους ασκούν αρμοδιότητες τεχνικού ασφάλειας και ιατρού εργασίας), όλες τις καταστάσεις που μπορεί να θεωρηθεί εύλογα ότι



- ε) Να συντρέχει τον εργοδότη (και όσους ασκούν αρμοδιότητες τεχνικού ασφάλειας και ιατρού εργασίας), όσον καιρό χρειαστεί, ώστε να καταστεί δυνατή η εκπλήρωση όλων των καθηκόντων ή απαιτήσεων για την προστασία της ασφάλειας και της υγείας των εργαζομένων κατά την εργασία.
- στ) Να συντρέχει τον εργοδότη (και όσους ασκούν αρμοδιότητες τεχνικού ασφάλειας και ιατρού εργασίας), όσον καιρό χρειαστεί, ώστε ο εργοδότης να μπορεί να εγγυηθεί ότι το περιβάλλον και οι συνθήκες εργασίας είναι ασφαλείς και χωρίς κινδύνους για την ασφάλεια και την υγεία εντός του πεδίου δραστηριότητάς του.
- ✓ Να παρακολουθεί τα σχετικά σεμινάρια ή άλλα επιμορφωτικά προγράμματα σε θέματα υγιεινής και ασφάλειας της εργασίας. Προκειμένου να μπορέσει να εκπληρώσει την παραπάνω υποχρέωση, έχει δικαίωμα να λάβει επαρκή απαλλαγή από την εργασία χωρίς απώλεια αποδοχών, καθώς και να του παρασχεθούν τα αναγκαία μέσα.
  - ✓ Να φορά κράνος προστασίας της κεφαλής και υποδήματα ασφαλείας, τα οποία χορηγούνται από τον εργοδότη του.
- Ο Τεχνικός Ασφάλειας κάθε επιχείρησης έχει τις παρακάτω υποχρεώσεις:
- ✓ Να παρέχει στον εργοδότη υποδείξεις και συμβουλές, γραπτά ή προφορικά, σε θέματα σχετικά με την υγιεινή και ασφάλεια της εργασίας και την πρόληψη των εργατικών ατυχημάτων. Τις γραπτές υποδείξεις ο τεχνικός ασφάλειας καταχωρεί σε ειδικό βιβλίο της επιχείρησης (ΒΥΤΑ).
  - ✓ Να συμβουλεύει σε θέματα σχεδιασμού, προγραμματισμού, κατασκευής και συντήρησης των εγκαταστάσεων, εισαγωγής νέων παραγωγικών διαδικασιών, προμήθειας μέσων και εξοπλισμού, επιλογής και ελέγχου της αποτελεσματικότητας των ατομικών μέσων προστασίας, καθώς και διαμόρφωσης και διευθέτησης των θέσεων και του περιβάλλοντος εργασίας και γενικά οργάνωσης της παραγωγικής διαδικασίας
  - ✓ Να ελέγχει την ασφάλεια των εγκαταστάσεων και των τεχνικών μέσων, πριν από τη λειτουργία τους, καθώς και των παραγωγικών διαδικασιών και μεθόδων εργασίας πριν από την εφαρμογή τους και επιβλέπει την εφαρμογή των μέτρων υγιεινής και ασφάλειας της εργασίας και πρόληψης των ατυχημάτων, ενημερώνοντας σχετικά τους αρμόδιους προϊστάμενους των τμημάτων ή τη διεύθυνση της επιχείρησης.
  - ✓ Να επιθεωρεί τακτικά τις θέσεις εργασίας από πλευράς υγιεινής και ασφάλειας της εργασίας, να αναφέρει στον εργοδότη οποιαδήποτε παράλειψη των μέτρων υγιεινής και ασφάλειας, να προτείνει μέτρα αντιμετώπισής της και να επιβλέπει την εφαρμογή τους.
  - ✓ Να επιβλέπει την ορθή χρήση των ατομικών μέσων προστασίας,
  - ✓ Να ερευνά τα αίτια των εργατικών ατυχημάτων, να αναλύει και αξιολογεί τα αποτελέσματα των ερευνών του και να προτείνει μέτρα για την αποτροπή παρόμοιων ατυχημάτων
  - ✓ Να εποπτεύει την εκτέλεση ασκήσεων πυρασφάλειας και συναγερμού για τη διαπίστωση ετοιμότητας προς αντιμετώπιση ατυχημάτων.
  - ✓ Να μεριμνά ώστε οι εργαζόμενοι στην επιχείρηση να τηρούν τους κανόνες υγιεινής και ασφάλειας της εργασίας και να τους ενημερώνει και καθοδηγεί για την αποτροπή του επαγγελματικού κινδύνου που συνεπάγεται η εργασία τους
  - ✓ Να συμμετέχει στην κατάρτιση και εφαρμογή των προγραμμάτων εκπαίδευσης των εργαζομένων σε θέματα υγιεινής και ασφάλειας της εργασίας.
  - ✓ Να τηρεί το επιχειρησιακό απόρρητο.
  - ✓ Να συνεργάζεται κατά την εκτέλεση του έργου του με τον ιατρό εργασίας, πραγματοποιώντας με αυτόν κοινούς ελέγχους των χώρων εργασίας.
  - ✓ Οφείλει να διαθέσει στον εργοδότη μια γραπτή εκτίμηση των υφισταμένων κατά την εργασία κινδύνων για την ασφάλεια και την υγεία συμπεριλαμβανομένων εκείνων που αφορούν ομάδες εργαζομένων που εκτίθενται σε ιδιαίτερους κινδύνους. Η εκτίμηση αυτή πραγματοποιείται σε συνεργασία με τον ιατρό εργασίας, ΕΣΥΠΠ ή ΕΞΥΠΠ, σύμφωνα με τις κείμενες διατάξεις.

Ο Τεχνικός Ασφάλειας, ως εργαζόμενος, έχει τις υποχρεώσεις που προβλέπονται από τη νομοθεσία για τον εργαζόμενο

Η άσκηση του έργου του Τεχνικού Ασφάλειας δεν αποκλείει την ανάθεση σ' αυτόν από τον εργοδότη και άλλων καθηκόντων, πέρα από το ελάχιστο όριο ωρών απασχόλησής του ως τεχνικού ασφάλειας.

Ο Τεχνικός Ασφάλειας υπάγεται απευθείας στη διοίκηση της επιχείρησης. Έχει, κατά την άσκηση

καταγγελίας της σύμβασης του.

Ο Ιατρός Εργασίας κάθε επιχείρησης έχει τις παρακάτω υποχρεώσεις:

- ✓ Να παρέχει υποδείξεις και συμβουλές στον εργοδότη, στους εργαζομένους και στους εκπροσώπους τους, γραπτά ή προφορικά, σχετικά με τα μέτρα που πρέπει να λαμβάνονται για τη σωματική και ψυχική υγεία των εργαζομένων. Τις γραπτές υποδείξεις τις καταχωρεί στο ειδικό βιβλίο υποδείξεων. Ο εργοδότης λαμβάνει γνώση ενυπογράφως των υποδείξεων που καταχωρούνται σ' αυτό το βιβλίο.
- ✓ Να προβαίνει σε ιατρικό έλεγχο των εργαζομένων σχετικό με τη θέση εργασίας τους, μετά την πρόσληψή τους ή την αλλαγή θέσης εργασίας, καθώς και σε περιοδικό ιατρικό έλεγχο κατά την κρίση του επιθεωρητή εργασίας ύστερα από αίτημα της επιτροπής υγιεινής και ασφάλειας των εργαζομένων, όταν τούτο δεν ορίζεται από το νόμο. Να μεριμνά για τη διενέργεια ιατρικών εξετάσεων και μετρήσεων παραγόντων του εργασιακού περιβάλλοντος σε εφαρμογή των διατάξεων που ισχύουν κάθε φορά. Να εκτιμά την καταλληλότητα των εργαζομένων για τη συγκεκριμένη εργασία, να αξιολογεί και καταχωρεί τα αποτελέσματα των εξετάσεων, εκδίδει βεβαίωση των παραπάνω εκτιμήσεων και την κοινοποιεί στον εργοδότη. Το περιεχόμενο της βεβαίωσης πρέπει να εξασφαλίζει το ιατρικό απόρρητο υπέρ του εργαζομένου και μπορεί να ελεγχθεί από τους υγειονομικούς επιθεωρητές του Υπουργείου Εργασίας, για την κατοχύρωση του εργαζομένου και του εργοδότη.
- ✓ Να επιβλέπει την εφαρμογή των μέτρων προστασίας της υγείας των εργαζομένων και πρόληψης των ατυχημάτων. Για το σκοπό αυτό:
- ✓ Να τηρεί το ιατρικό και επιχειρησιακό απόρρητο.
- ✓ Να αναγγέλλει μέσω της επιχείρησης στην επιθεώρηση εργασίας ασθένειες των εργαζομένων που οφείλονται στην εργασία.
- ✓ Να ενημερώνεται από τον εργοδότη και τους εργαζομένους για οποιοδήποτε παράγοντα στο χώρο εργασίας και έχει επίπτωση στην υγεία.
- ✓ Να συνεργάζεται κατά την εκτέλεση του έργου του με τον τεχνικό ασφάλειας, πραγματοποιώντας με αυτόν κοινούς ελέγχους των χώρων εργασίας.

Ο Ιατρός Εργασίας, ως εργαζόμενος, έχει τις υποχρεώσεις που προβλέπονται από τη νομοθεσία για τον εργαζόμενο:

Ο Ιατρός Εργασίας υπάγεται απευθείας στη διοίκηση της επιχείρησης. Έχει, κατά την άσκηση του έργου του, ηθική ανεξαρτησία απέναντι στον εργοδότη και στους εργαζομένους. Τυχόν διαφωνία του με τον εργοδότη, για θέματα της αρμοδιότητάς του, δεν μπορεί να αποτελέσει λόγο καταγγελίας της σύμβασης του.

Ο Συντονιστής ασφάλειας κατά την εκτέλεση του έργου έχει τις παρακάτω υποχρεώσεις:

- ✓ Να συντονίζει την εφαρμογή των γενικών αρχών πρόληψης και ασφάλειας στις τεχνικές ή/και οργανωτικές επιλογές, προκειμένου να προγραμματίζονται οι διάφορες εργασίες ή φάσεις εργασίας που διεξάγονται ταυτόχρονα ή διαδοχικά και στην πρόβλεψη της διάρκειας εκτέλεσης των διαφόρων αυτών εργασιών ή φάσεων εργασίας.
- ✓ Συντονίζει την εφαρμογή των σχετικών διατάξεων μεριμνώντας ώστε ο Ανάδοχος και οι υπεργολάβοι και, εάν αυτό είναι αναγκαίο για την προστασία των εργαζομένων, οι αυτοαπασχολούμενοι να εφαρμόζουν με συνέπεια τις υποχρεώσεις που τους αντιστοιχούν και να εφαρμόζουν το Σχέδιο Ασφάλειας και Υγείας του έργου.
- ✓ Να αναπροσαρμόζει ή να μεριμνά ώστε να αναπροσαρμοστεί το Σχέδιο και ο Φάκελος Ασφάλειας και Υγείας.
- ✓ Να οργανώνει μαζί με τους Τεχνικούς Ασφάλειας και τους Ιατρούς Εργασίας τη συνεργασία, μεταξύ του Αναδόχου και των υπεργολάβων, συμπεριλαμβανομένων και εκείνων που διαδέχονται ο ένας τον άλλον στο εργοτάξιο, και το συντονισμό των δραστηριοτήτων για την προστασία των εργαζομένων και την πρόληψη των ατυχημάτων και των επαγγελματικών ασθενειών, καθώς και την αμοιβαία ενημέρωσή τους, όταν πολλές επιχειρήσεις μοιράζονται τον ίδιο χώρο εργασίας, μεριμνώντας για τη συμμετοχή εφόσον υπάρχει ανάγκη των αυτοαπασχολούμενων.
- ✓ Να συντονίζει την εποπτεία για την ορθή εφαρμογή των εργασιακών διαδικασιών.
- ✓ Να λαμβάνει τα αναγκαία μέτρα ώστε να επιτρέπεται η είσοδος στο εργοτάξιο μόνο στα πρόσωπα που έχουν τη σχετική άδεια.
- ✓ Να συνεργάζεται με τους Τεχνικούς Ασφάλειας και τους Ιατρούς Εργασίας καθ' όλη τη διάρκεια απασχόλησης στο εργοτάξιο και να ζητά τη γνώμη τους κάθε φορά που κρίνει

Ο Συντονιστής ασφάλειας κατά την εκτέλεση του έργου, ως εργαζόμενος, έχει τις υποχρεώσεις που προβλέπονται από τη νομοθεσία για τον εργαζόμενο.

Στο Συντονιστή Ασφάλειας και Υγείας είναι δυνατόν να ανατεθεί το έργο και οι αρμοδιότητες του Τεχνικού Ασφάλειας. Στην περίπτωση αυτή ο χρόνος απασχόλησης δεν συμφηφίζεται, αλλά υπολογίζεται και εκτελείται ανεξάρτητα.

## 7.1 ΣΥΝΤΟΝΙΣΜΟΣ ΑΝΑΔΟΧΟΥ - ΥΠΕΡΓΟΛΑΒΩΝ

Σύμφωνα με τις προβλέψεις του ΠΔ 17/1996 και ΠΔ 305/1996, με ευθύνη του Αναδόχου, πρέπει να συντονίζονται οι δραστηριότητες εκτέλεσης του έργου. Επίσης πρέπει να γίνεται αμοιβαία ενημέρωση μεταξύ των υπεργολάβων, μέσω του Αναδόχου, για τους κινδύνους που συνεπάγονται οι εργασίες καθώς και τα μέτρα πρόληψής τους. Για την υλοποίηση του συντονισμού μεταξύ του Αναδόχου και των υπεργολάβων ακολουθείται η παρακάτω διαδικασία:

- Σε κάθε υπεργολάβο, πριν την υπογραφή Ιδιωτικού Συμφωνητικού, αναλύονται οι Νομοθετικές υποχρεώσεις του, όπως καταγράφονται στο ΣΑΥ του έργου. Η τήρηση των Νομοθετικών υποχρεώσεων αποτελεί και συμβατική υποχρέωση του υπεργολάβου.
- Πριν την εγκατάσταση του υπεργολάβου στο έργο αυτός ενημερώνει τον Ανάδοχο για τα στοιχεία του εκπροσώπου του στο έργο, του τεχνικού ασφαλείας του (και του γιατρού εργασίας, εφόσον απασχολεί).
- Οι παραπάνω αρμόδιοι του υπεργολάβου παραλαμβάνουν τις Εκτιμήσεις Επαγγελματικού Κινδύνου του ΣΑΥ που σχετίζεται με τις δραστηριότητες που αναλαμβάνουν. Κάθε Εκτίμηση Επαγγελματικού Κινδύνου πρέπει να αναθεωρηθεί από το Τεχνικό Ασφάλειας της επιχείρησης.
- Με την εγκατάσταση του υπεργολάβου στο έργο γίνεται ενημέρωση του εκπροσώπου του από τον Ανάδοχο σχετικά με τη λειτουργία του εργοταξίου.
- Στη συνέχεια ο εκπρόσωπος του υπεργολάβου ενημερώνει το προσωπικό του για τους κινδύνους και τα μέτρα πρόληψής τους.
- Εφόσον κριθεί σκόπιμο, ο Ανάδοχος ενημερώνει τους ήδη εγκατεστημένους υπεργολάβους για τη δραστηριοποίηση του νέου υπεργολάβου.
- Καθ' όλη τη διάρκεια εργασιών του υπεργολάβου στο έργο πρέπει να εφαρμόζονται μέτρα πρόληψης των κινδύνων. Για την αμοιβαία ενημέρωση των υπεργολάβων και του Αναδόχου προβλέπεται η διενέργεια συσκέψεων σε τακτά χρονικά διαστήματα που θα καθοριστούν από τον Ανάδοχο. Επίσης προβλέπεται η διενέργεια έκτακτων συσκέψεων, όταν προκύπτουν

**ΣΥΝΤΟΝΙΣΜΟΣ  
ΑΝΑΔΟΧΟΥ - ΥΠΕΡΓΟΛΑΒΩΝ**



## 7.2 ΕΝΗΜΕΡΩΣΗ ΠΡΟΣΩΠΙΚΟΥ

Σύμφωνα με τις προβλέψεις του ΠΔ 17/1996 και ΠΔ 305/1996 κάθε υπεργολάβος πρέπει να ενημερώνει το προσωπικό του για τους κινδύνους που συνεπάγονται οι εργασίες του συνεργείου, καθώς και των άλλων συνεργείων, στο εργοτάξιο. Επίσης πρέπει να ενημερώνει το προσωπικό για όλα τα σχετικά μέτρα προστασίας που λαμβάνονται, σύμφωνα με τη Νομοθεσία και το ΣΑΥ του έργου. Για την υλοποίηση της ενημέρωσης προσωπικού ακολουθείται η παρακάτω διαδικασία:

- Με την εγκατάσταση στο εργοτάξιο, εκπρόσωπος του υπεργολάβου, αφού ενημερωθεί σχετικά από τον Ανάδοχο, ενημερώνει το συνεργείο του.
- Μετά από κάθε σύσκεψη για θέματα ασφάλειας που διενεργείται στο έργο ακολουθεί ενημέρωση του προσωπικού, εφόσον προκύπτουν σχετικά θέματα.

### 7.3 ΕΚΠΑΙΔΕΥΣΗ ΠΡΟΣΩΠΙΚΟΥ

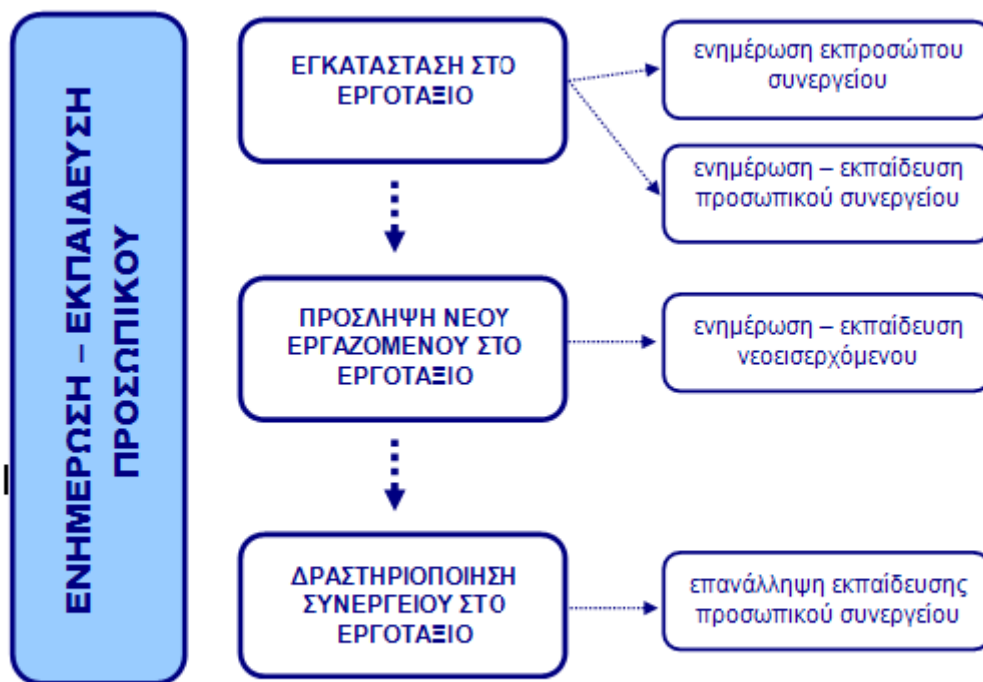
Σύμφωνα με τις προβλέψεις του ΠΔ 17/1996 κάθε εργοδότης (Ανάδοχος και υπεργολάβοι) πρέπει να εξασφαλίζει σε κάθε εργαζόμενο επαρκή εκπαίδευση σε θέματα ασφάλειας και υγείας με την ευκαιρία:

- Της πρόσληψης του
- Τυχόν μετάθεσης ή αλλαγής καθηκόντων
- Εισαγωγής ή αλλαγής εξοπλισμού εργασίας και γενικότερα νέας τεχνολογίας που αφορά στην εργασία του.

Η εκπαίδευση πρέπει να προσαρμόζεται εφόσον προκύπτουν νέοι κίνδυνοι και να επαναλαμβάνεται σε τακτά χρονικά διαστήματα.

Για την υλοποίηση της εκπαίδευσης προσωπικού ακολουθείται η παρακάτω διαδικασία:

- Ο εκπρόσωπος του υπεργολάβου, με τη συνδρομή του τεχνικού ασφαλείας, εκπαιδεύει το προσωπικό του με την εγκατάσταση του υπεργολάβου στο εργοτάξιο. Η συγκεκριμένη εκπαίδευση συνιστάται να συνδυαστεί με την ενημέρωση που προβλέπεται.
- Ο εκπρόσωπος του υπεργολάβου εκπαιδεύει κάθε νεοεισερχόμενο στο έργο εργαζόμενο του συνεργείου του.
- Η παραπάνω εκπαίδευση επαναλαμβάνεται σε τακτά χρονικά διαστήματα, ανάλογα με τη διάρκεια δραστηριοποίησης του υπεργολάβου, την εμφάνιση νέων κινδύνων και την αύξηση της επικινδυνότητας των ήδη υπαρχόντων.



**ΠΙΝΑΚΑΣ ΠΡΟΓΡΑΜΜΑΤΙΣΜΟΥ ΕΚΠΑΙΔΕΥΣΗΣ**

Θέματα Εκπαίδευσης	Βασικές Αρχές Διαχείρισης ασφάλειας	Διαχείριση Ασφάλειας Έργου	Νομοθετικές Υποχρεώσεις	Οδηγίες Ασφάλους Εργασίας	Πρώτες Βοήθειες	Πυρασφάλεια	Έκτακτη ανάγκη
Προσωπικό							
Διευθυντής Έργου	•	•	•				
Εργοταξίαρχης	•	•	•	•			•
Μηχανικοί Έργου		•	•	•			•
Συντονιστής - ΤΑ	•	•	•	•			•
Υπεργολάβοι			•	•			•
Εργοδηγοί			•	•	•	•	•
Εργαζόμενοι			•	•	•	•	•



## 7.4 ΔΙΑΧΕΙΡΙΣΗ ΑΤΥΧΗΜΑΤΩΝ

Σύμφωνα με τις προβλέψεις των ΠΔ 17/1996, ΠΔ 305/1996 και ΠΔ 1073/1981 κάθε εργοδότης (Ανάδοχος και υπεργολάβος) οφείλει σε περίπτωση απυχήματος να εξασφαλίζει την παροχή πρώτων βοηθειών στον παθόντα. Επίσης πρέπει να μεριμνήσει για την ασφαλή διακομιδή του παθόντα σε νοσοκομειακή μονάδα (εφόσον υπάρχει σχετική ανάγκη). Επίσης πρέπει να ενημερώσει τις αρμόδιες Αρχές εντός 24 ωρών. Σε περίπτωση σοβαρού συμβάντος πρέπει να διατηρούνται αμετάβλητα όλα τα στοιχεία που μπορεί να χρησιμεύσουν στην εξακρίβωση των αιτιών του απυχήματος. Τέλος τα στοιχεία που προκύπτουν από τη διερεύνηση του απυχήματος πρέπει να καταχωρούνται στα αντίστοιχα αρχεία (Βιβλίο Ατυχημάτων, Βιβλίο Υποδείξεων τεχνικού ασφαλείας - γιατρού εργασίας, Κατάλογος Εργατικών Ατυχημάτων που είχαν ως συνέπεια για τον εργαζόμενο ανικανότητα εργασίας μεγαλύτερη των τριών ημερών). Για τη διαχείριση των απυχημάτων ακολουθείται η παρακάτω διαδικασία:

- Με την εγκατάσταση του Αναδόχου στο εργοτάξιο διερευνάται η ύπαρξη (και στοιχεία όπως τηλέφωνα και διευθύνσεις) νοσοκομειακών μονάδων που βρίσκονται κοντά στο εργοτάξιο.
- Με την εγκατάσταση του Αναδόχου στο εργοτάξιο οργανώνεται φαρμακείο, οποίο περιέχει κατ' ελάχιστον τα είδη που αναφέρονται στο Παράρτημα 1 του ΣΑΥ, ανάλογα με τη θέση του έργου και το συνολικό αριθμό των εργαζομένων σε αυτό.
- Κατά την εγκατάσταση κάθε υπεργολάβου στο εργοτάξιο γίνεται ενημέρωση του για θέματα οργάνωσης πρώτων βοηθειών.

Σε περίπτωση απυχήματος:

- Όποιος αντιληφθεί το συμβάν πρέπει να προσφέρει πρώτες βοήθειες στον παθόντα, εφόσον γνωρίζει, και να ζητήσει βοήθεια (από άλλους εργαζόμενους που γνωρίζουν). Επίσης πρέπει άμεσα να ενημερωθεί ο εκπρόσωπος του εργοδότη του παθόντα.
- Ο εκπρόσωπος του υπεργολάβου, εφόσον κρίνει απαραίτητο, πρέπει να ζητήσει βοήθεια από ειδικευμένο άτομο (εντός ή εκτός εργοταξίου). Ταυτόχρονα πρέπει να ενημερώσει τον Ανάδοχο για το συμβάν. Εφόσον υπάρχει ανάγκη, ο παθών πρέπει να μεταφερθεί σε νοσοκομειακή μονάδα.
- Ο εκπρόσωπος του υπεργολάβου πρέπει να ενημερώσει τις αρμόδιες αρχές (ΚΕΠΕΚ, Αστυνομία) εντός 24 ωρών.

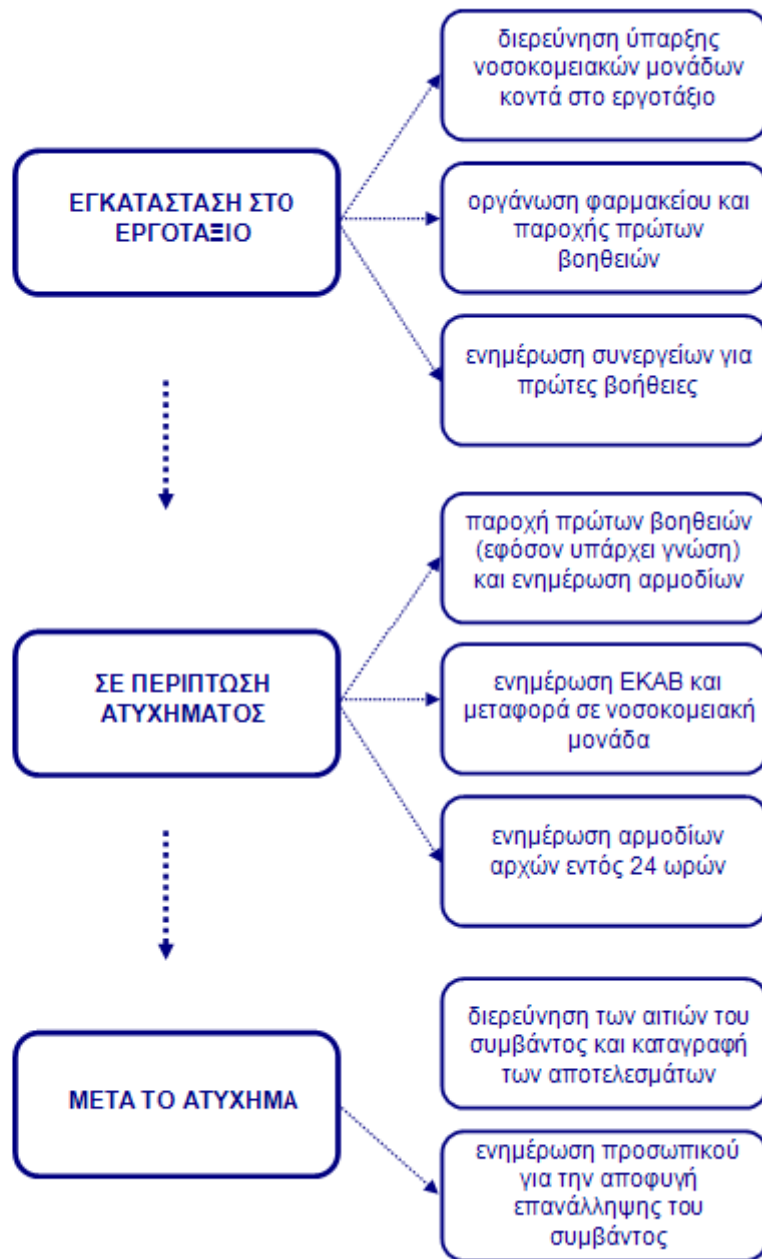
Μετά το ατύχημα:

- Ο τεχνικός ασφαλείας του υπεργολάβου (και ο γιατρός εργασίας, εφόσον απασχολείται), σε συνεργασία με τον εκπρόσωπο του στο εργοτάξιο, διερευνά τα αίτια του συμβάντος και προτείνει μέτρα για την αποφυγή επανάληψης στο μέλλον. Η παραπάνω διερεύνηση καταγράφεται στο Βιβλίο Ατυχημάτων ή/και στο Βιβλίο Υποδείξεων τεχνικού ασφαλείας - γιατρού εργασίας. Επίσης πρέπει να ενημερωθεί ο Κατάλογος Εργατικών Ατυχημάτων που είχαν ως συνέπεια για τον εργαζόμενο ανικανότητα εργασίας μεγαλύτερη των τριών ημερών.
- Εφόσον κριθεί απαραίτητο, προβλέπεται ενημέρωση των εργαζομένων του συνεργείου, σχετικά με τα μέτρα που πρέπει να ληφθούν για την αποφυγή επανάληψης παρόμοιου απυχήματος στο μέλλον.

Αντίστοιχες προβλέψεις ισχύουν και για τα συνεργεία του Αναδόχου.

Σε περίπτωση σοβαρού συμβάντος πρέπει να διατηρούνται αμετάβλητα όλα τα στοιχεία που μπορεί

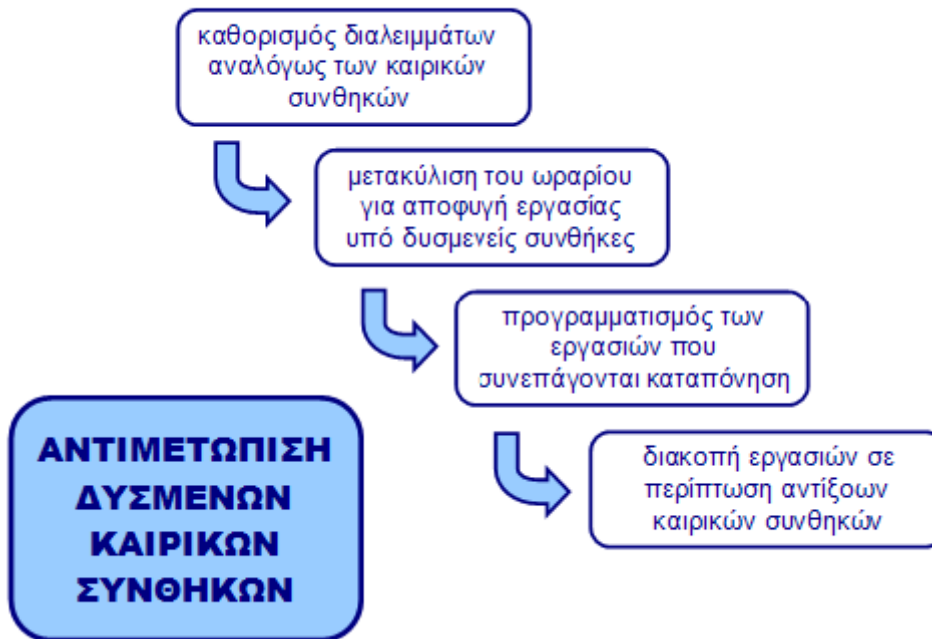
**ΔΙΑΧΕΙΡΙΣΗ ΑΤΥΧΗΜΑΤΩΝ**



## 7.5 ΔΥΣΜΕΝΕΙΣ ΚΑΙΡΙΚΕΣ ΣΥΝΘΗΚΕΣ

Στο εργοτάξιο ενδέχεται να παρουσιαστούν συνθήκες καύσωνα κατά τους καλοκαιρινούς μήνες και ψύχους κατά τους χειμερινούς. Για την αντιμετώπιση τέτοιων καιρικών φαινομένων προβλέπονται (εφόσον επηρεάζουν τις εργασίες):

- Καθορισμός διαλειμμάτων διάρκειας και συχνότητας αναλόγως των καιρικών συνθηκών που επικρατούν.
- Μετακύλιση του ωραρίου (αποφυγή εργασίας στις πρωινές ώρες το χειμώνα και στις μεσημεριανές το καλοκαίρι).
- Διακοπή των εργασιών όταν οι καιρικές συνθήκες είναι δυσμενείς (καύσωνας, ψύχος, θεαλλώδεις άνεμοι, έντονες βροχοπτώσεις).
- Παροχή στους εργαζόμενους πόσιμου δροσερού νερού (10°-15° C) σε συνθήκες καύσωνα και ζεστών ροφημάτων σε συνθήκες ψύχους.
- Προγραμματισμός των εργασιών που συνεπάγονται υψηλή θερμική καταπόνηση εκτός θερμοκρασιακών αιχμών, από τον υπεύθυνο του συνεργείου, και μετακύλιση ή ενίσχυση του



## **7.6 ΣΗΜΑΝΣΗ ΑΣΦΑΛΕΙΑΣ**

Σύμφωνα με τις προβλέψεις του ΠΔ 105/1995 πρέπει να τοποθετείται σήμανση ασφάλειας όταν οι υπαρκτοί ή πιθανοί κίνδυνοι δεν μπορούν να αποφευχθούν ή να μειωθούν επαρκώς με τεχνικά μέσα συλλογικής προστασίας ή με μέτρα, μεθόδους ή διαδικασίες οργάνωσης της εργασίας.

Η σηματοδότηση ασφάλειας των χώρων εργασίας σε καμία περίπτωση δεν υποκαθιστά ή περιορίζει τη λήψη των αναγκαίων εκάστοτε μέτρων προστασίας των εργαζομένων.

Η συμμόρφωση με τη σήμανση ασφάλειας είναι υποχρεωτική και κανείς μη εξουσιοδοτημένος δεν επιτρέπεται να τη μετακινεί ή καταστρέφει.

## 7.7 ΥΓΙΕΙΝΗ

Η τήρηση της υγιεινής των εργαζομένων ελέγχεται από τους επικεφαλής των τμημάτων (εργοδηγοί, εκπρόσωποι υπεργολάβων, γιατροί εργασίας). Συγκεκριμένα πρέπει οι εργαζόμενοι να μην τρώνε ή πίνουν στο χώρο εργασίας, παρά μόνο στους χώρους που προβλέπονται για την εστίασή τους. Επίσης, μέριμνα πρέπει να λαμβάνεται για την τήρηση της υγιεινής πριν το φαγητό και την αναχώρηση από το εργοτάξιο. Τα απορρίμματα από τα φαγητά πρέπει να εναποτίθενται στους κάδους απορριμμάτων. Οι κάδοι απορριμμάτων πρέπει να αδειάζονται και τα απορρίμματα να απομακρύνονται από το εργοτάξιο σε χρονικά διαστήματα, κατάλληλα επιλεγμένα, ώστε να διασφαλίζονται άριστες συνθήκες υγιεινής στο εργοτάξιο.

## ΠΑΡΑΡΤΗΜΑ 1: ΠΕΡΙΕΧΟΜΕΝΑ ΦΑΡΜΑΚΕΙΟΥ






Για τα εργοτάξια εντός κατοικημένων περιοχών τα παρακάτω είδη είναι απαραίτητο να περιέχονται στο φαρμακείο του εργοταξίου:

Α/Α	ΕΙΔΟΣ	ΑΡΙΘΜΟΣ ΕΡΓΑΖΟΜΕΝΩΝ ΕΡΓΟΤΑΞΙΟΥ		
		1-25	25-50	51-100
1	Αντισηπτικό διάλυμα ιωδίου	1	1	1
2	Σκεύασμα για κάψιμο	1	2	3
3	Οινόπνευμα	1	1	1
4	Οξυζενέ	1	1	1
5	Εισπνεύσιμη αμμωνία	1	2	2
6	Αποστειρωμένες γάζες	1	2	3
7	Επίδεσμοι γάζας	2	4	6
8	Τριγωνικοί επίδεσμοι	1	1	1
9	Ελαστικός επίδεσμος	1	1	1
10	Λευκοπλάστ ρολλό	2	2	2
11	Ύφασμα καθαρισμού	1	1	1
12	Υγρό σαπούνι	1	1	1
13	Ψαλίδι	1	1	1
14	Τσιμπίδα	1	1	1
15	Βαμβάκι	1	1	1
16	Ανισταμινική αλοιφή	1	1	1
17	Σπασμολυτικό	1	1	1
18	Γάντια μιας χρήσης	1	1	1
19	Φυλλάδιο πρώτων βοηθειών	1	1	1

Για εργοτάξια εκτός κατοικημένων περιοχών, το φαρμακείο του εργοταξίου πρέπει να περιέχει επιπλέον:

Α/Α	ΕΙΔΟΣ	ΑΡΙΘΜΟΣ ΕΡΓΑΖΟΜΕΝΩΝ ΕΡΓΟΤΑΞΙΟΥ		
		1-25	25-50	51-100
20	Ενέσιμο κορτιζονούχο	1	1	1
21	Σύριγγες πλαστικές	6	6	6

**ΠΑΡΑΡΤΗΜΑ 2: ΣΗΜΑΤΑ ΑΣΦΑΛΕΙΑΣ**

Γεωμετρικό σχήμα	Σημασία
	Σήματα απαγόρευσης
	Σήματα υποχρέωσης
	Σήματα προειδοποίησης
	Σήματα διάσωσης ή βοήθειας
	Σήματα που αφορούν το πυροσβεστικό υλικό ή εξοπλισμό

**Σήματα απαγόρευσης**



Απαγορεύεται το κάπνισμα



Απαγορεύεται η χρήση γυμνής φλόγας και το κάπνισμα



Απαγορεύεται η διέλευση πεζών



Απαγορεύεται η κατάσβεση με νερό



Μη πόσιμο νερό



Απαγορεύεται η είσοδος στους μη έχοντες ειδική άδεια



Απαγορεύεται η διέλευση στα οχήματα διακίνησης φορτίων



Μην αγγίζετε

**Σήματα υποχρέωσης**



Υποχρεωτική προστασία των ματιών



Υποχρεωτική προστασία του κεφαλιού



Υποχρεωτική προστασία των αυτιών



Υποχρεωτική προστασία των αναπνευστικών οδών



Υποχρεωτική προστασία των ποδιών



Υποχρεωτική προστασία των χεριών



Υποχρεωτική προστασία του σώματος



Υποχρεωτική προστασία του προσώπου



Υποχρεωτική ατομική προστασία έναντι πτώσεων



Υποχρεωτική διάβαση για πεζούς



Γενική υποχρέωση

## Σήματα προειδοποίησης



Εύφλεκτες ύλες  
ή/ και υψηλή  
θερμοκρασία



Εκρηκτικές ύλες



Τοξικές ύλες



Διαβρωτικές ύλες



Ραδιενεργά υλικά



Αιωρούμενα  
φορτία



Οχήματα  
διακίνησης  
φορτίων



Κίνδυνος  
ηλεκτροπληξίας



Γενικός κίνδυνος



Κίνδυνος  
παραπατήματος

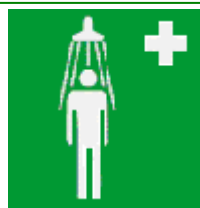
## Σήματα διάσωσης ή βοήθειας



Πρώτες βοήθειες



Φορείο



Θάλαμος  
καταιονισμού  
ασφαλείας



Πλύση ματιών




Τηλέφωνο για  
διάσωση και  
πρώτες βοήθειες


Όταν πρέπει να δείξουμε την κατεύθυνση που πρέπει να ακολουθήσουμε για να φτάσουμε στα μέσα βοήθειας ή διάσωσης τότε τα αντίστοιχα σήματα συνδυάζονται ανάλογα με τα παρακάτω σήματα κατεύθυνσης



## Σήματα που αφορούν το πυροσβεστικό υλικό ή εξοπλισμό



Πυροσβεστική  
μάνικα



Σκάλα




Πυροσβεστήρας



Τηλέφωνο για την  
καταπολέμηση  
πυρκαγιών

Όταν πρέπει να δείξουμε την κατεύθυνση που πρέπει να ακολουθήσουμε για να φτάσουμε στον πυροσβεστικό εξοπλισμό τότε τα αντίστοιχα σήματα συνδυάζονται ανάλογα με τα παρακάτω σήματα κατεύθυνσης







### ΠΑΡΑΡΤΗΜΑ 3: ΧΡΟΝΟΔΙΑΓΡΑΜΜΑ ΕΚΤΕΛΕΣΗΣ ΕΡΓΟΥ

#### ΣΗΜΕΙΩΣΗ

Το Χρονοδιάγραμμα του έργου επισυνάπτεται με την έναρξη των εργασιών και ενημερώνεται καθ' όλη τη διάρκεια του έργου.

#### ΠΑΡΑΡΤΗΜΑ 4: ΜΕΛΕΤΗ ΚΑΤΑΣΚΕΥΗΣ ΙΚΡΙΩΜΑΤΩΝ

##### ΣΗΜΕΙΩΣΗ

Η Μελέτη Κατασκευής Ικριωμάτων θα επισυναφθεί σε μεταγενέστερη φάση του έργου. Η Μελέτη Κατασκευής Ικριωμάτων θα εκπονηθεί σύμφωνα με τις προδιαγραφές του κατασκευαστή της και τα αναμενόμενα φορτία (ΚΥΑ 16440/1993).

## ΠΑΡΑΡΤΗΜΑ 5: ΕΝΔΕΙΚΤΙΚΗ ΝΟΜΟΘΕΣΙΑ ΓΙΑ ΘΕΜΑΤΑ ΑΣΦΑΛΕΙΑΣ

- N1568/1985 «Υγιεινή και ασφάλεια των εργαζομένων», ΦΕΚ 117Α/85
- N2224/1994 «Ρύθμιση θεμάτων εργασίας, συνδικαλιστικών δικαιωμάτων, Υγιεινής - Ασφάλειας κλπ», ΦΕΚ 112Α/94
- N1396/1983 «Υποχρεώσεις λήψης και τήρησης των μέτρων ασφάλειας στις οικοδομές και λοιπά ιδιωτικά τεχνικά έργα», ΦΕΚ 126Α/83
- N1430/1984 «Κύρωση της αριθμ. 62 Διεθνούς Συμβάσεως Εργασίας, που αφορά τις διατάξεις ασφάλειας στην οικοδομική βιομηχανία και τη ρύθμιση θεμάτων που έχουν σχέση με αυτή», ΦΕΚ 49Α/84
- ΠΔ17/1996 «Μέτρα για τη βελτίωση της ασφάλειας και της υγείας των εργαζομένων σε συμμόρφωση με τις οδηγίες 89/391/ΕΟΚ και 91/383/ΕΟΚ», ΦΕΚ 11Α/96, όπως τροποποιήθηκε με το ΠΔ159/1999 (ΦΕΚ 157Α/99)
- ΠΔ305/1996 «Ελάχιστες προδιαγραφές ασφάλειας και υγείας που πρέπει να εφαρμόζονται στα προσωρινά ή κινητά εργοτάξια σε συμμόρφωση προς την οδηγία 92/57/ΕΟΚ», ΦΕΚ 212Α/96
- ΠΔ1073/1981 «Περί μέτρων ασφαλείας κατά την εκτέλεση εργασιών εις εργοτάξια οικοδομών και πάσης φύσεως έργων αρμοδιότητας Πολιτικού Μηχανικού», ΦΕΚ 260Α/81
- ΠΔ395/1994 «Ελάχιστες προδιαγραφές ασφάλειας και υγείας για τη χρησιμοποίηση εξοπλισμού εργασίας από τους εργαζόμενους κατά την εργασία τους σε συμμόρφωση με την οδηγία του Συμβουλίου 89/655/ΕΟΚ», ΦΕΚ 220Α/94, όπως τροποποιήθηκε με τα ΠΔ89/1999 (ΦΕΚ 94Α/99) και ΠΔ304/2000 (ΦΕΚ 241Α/00)
- ΠΔ396/1994 «Ελάχιστες προδιαγραφές ασφάλειας και υγείας για τη χρήση από τους εργαζόμενους εξοπλισμών ατομικής προστασίας κατά την εργασία σε συμμόρφωση προς την οδηγία του Συμβουλίου 89/656/ΕΟΚ», ΦΕΚ 220Α/94
- ΠΔ397/1994 «Ελάχιστες προδιαγραφές ασφάλειας και υγείας κατά τη χειρωνακτική διακίνηση φορτίων που συνεπάγεται κίνδυνο ιδίως για τη ράχη και την οσφυϊκή χώρα των εργαζομένων σε συμμόρφωση προς την οδηγία του Συμβουλίου 90/269/ΕΟΚ», ΦΕΚ 221Α/94
- ΠΔ225/1989 «Υγιεινή και ασφάλεια στα υπόγεια τεχνικά έργα» ΦΕΚ 106Α/89
- ΠΔ778/1980 «Περί των μέτρων ασφαλείας κατά την εκτέλεση οικοδομικών εργασιών», ΦΕΚ 193Α/80
- ΠΔ31/1990 «Επίβλεψη της λειτουργίας, χειρισμός και συντήρηση μηχανημάτων εκτέλεσης τεχνικών έργων» ΦΕΚ 11Α/90, όπως τροποποιήθηκε με το ΠΔ49/1991 (ΦΕΚ 180Α/91)
- ΠΔ95/1978 «Περί μέτρων υγιεινής και ασφάλειας των απασχολούμενων εις εργασίας συγκολλήσεων» ΦΕΚ 20Α/78
- ΠΔ77/1993 «προστασία των εργαζομένων από φυσικούς, χημικούς και βιολογικούς παράγοντες. Τροποποίηση και συμπλήρωση προς την οδηγία του συμβουλίου 88/642/ΕΟΚ», ΦΕΚ 34Α/93
- ΠΔ 176/2005 «Ελάχιστες προδιαγραφές υγείας και ασφάλειας όσον αφορά στην έκθεση εργαζομένων σε κινδύνους προερχόμενους από φυσικούς παράγοντες (κραδασμούς), σε συμμόρφωση με την Οδηγία 2002/44/ΕΚ», ΦΕΚ 227Α/05
- ΠΔ105/1995 «Ελάχιστες προδιαγραφές για τη σήμανση ασφάλειας ή/και υγείας στην εργασία σε συμμόρφωση με την οδηγία 92/58/ΕΟΚ», ΦΕΚ 67Α/95
- ΥΑ 502/2003 «Έγκριση Τεχνικής Προδιαγραφής Σήμανσης Εκτελούμενων Οδικών Έργων εντός και εκτός κατοικημένων περιοχών ως ελάχιστα όρια», ΦΕΚ 946/03
- ΥΑ130646/1984 «Ημερολόγιο Μέτρων Ασφάλειας», ΦΕΚ 154Β/84
- ΚΥΑ16440/1993 «Κανονισμός παραγωγής και διάθεσης στην αγορά συναρμολογούμενων μεταλλικών στοιχείων για την ασφαλή κατασκευή και χρήση μεταλλικών σκαλωσιών», ΦΕΚ 756Β/93
- ΑΠ. οικ 433/2000 «Καθιέρωση του Φακέλου Ασφάλειας και Υγείας (ΦΑΥ) ως απαραίτητου στοιχείου για τη προσωρινή και οριστική παραλαβή κάθε Δημόσιου Έργου»,

266B/01

- ΑΠ.ΔΕΕΠΠ/οικ 85/2001 «Καθιέρωση του Σχεδίου Ασφάλειας και Υγείας (ΣΑΥ) και του Φακέλου Ασφάλειας και Υγείας (ΦΑΥ) ως απαραίτητων στοιχείων για την έγκριση μελέτης στο στάδιο της οριστικής μελέτης ή/και της μελέτης εφαρμογής σε κάθε Δημόσιο Έργο», ΦΕΚ 686B/01
- ΑΠ. ΔΙΠΑΔ/οικ 889/2002 «Πρόληψη και αντιμετώπιση του εργασιακού κινδύνου κατά την κατασκευή Δημοσίων Έργων», ΦΕΚ 16B/03